

法務部矯正署雲林第二監獄

收容現況及特性

本監於民國89年9月1日成立，與看守所及少年觀護所三機構合署辦公，111年4月6日起調整核定容額為3,108人。

一、收容對象

(一) 受刑人

1. 以收容累、再犯受刑人為原則。
2. 收容臺灣雲林地方檢察署檢察官指揮執行之受刑人。
3. 111年8月1日起收容臺灣南投地方檢察署檢察官指揮執行刑期一年六月以上之男性受刑人。
4. 兼收其他符合監獄受刑人移監作業要點規定之受刑人。

(二) 被告及被管收人

(三) 收容少年

(四) 成年受觀察勒戒人

(五) 少年受觀察勒戒人



二、收容特色

(一) 超額收容情形

115年4月底在監收容人人數共計3,162人，其中受刑人3,023人、押候執行者(乙種指揮書入監)1人、被告及被管收人125人、成年受觀察勒戒人0人、收容少年13人，核定容額為3,108人，超收人數54人，超收比率1.7%。

表1 法務部矯正署雲林第二監獄各類收容人數

單位：人

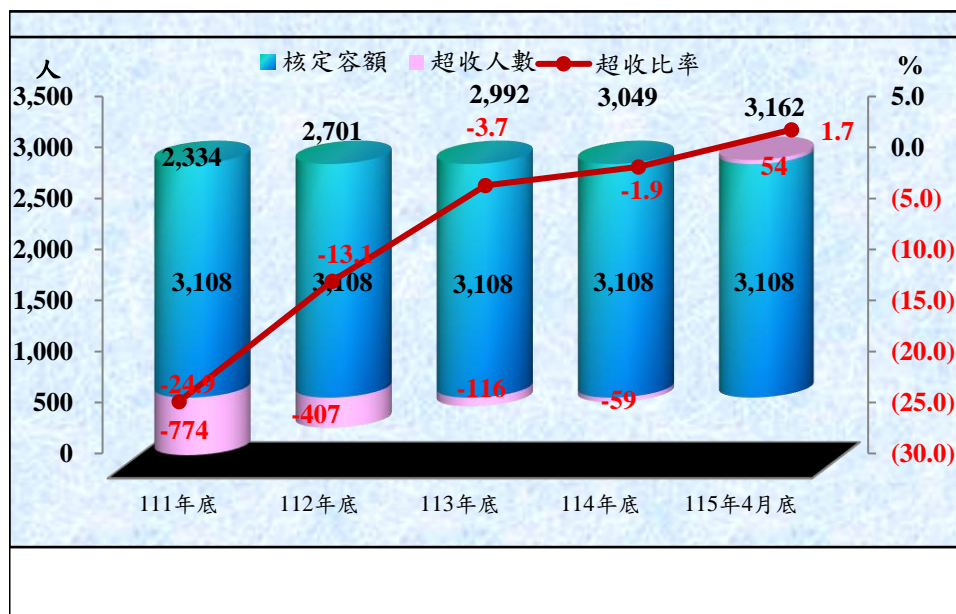
項目別	111年底	112年底	113年底	114年底	115年4月底
總收容人數	2,334	2,701	2,992	3,049	3,162
受刑人	2,167	2,605	2,833	2,901	3,023
押候執行者	-	1	1	4	1
被告及被管收人	59	79	135	141	125
成年受觀察勒戒人	103	11	-	-	-
少年受觀察勒戒人	-	-	-	-	-
收容少年	5	5	23	3	13

表2 法務部矯正署雲林第二監獄收容人超額收容情形

單位：人、%

項目別	111年底	112年底	113年底	114年底	115年4月底
總收容人數	2,334	2,701	2,992	3,049	3,162
核定容額	3,108	3,108	3,108	3,108	3,108
超收人數	- 774	- 407	- 116	- 59	54
超收比率	- 24.9	- 13.1	- 3.7	- 1.9	1.7

圖1 法務部矯正署雲林第二監獄收容人超額收容情形



(二) 新入監受刑人罪名

115年1-4月新入監受刑人人數為351人，其中罪名以詐欺罪84人，占23.9%最多；其次為公共危險罪63人，占17.9%；第三為毒品罪44人，占12.5%，三者合計為191人，占54.3%。

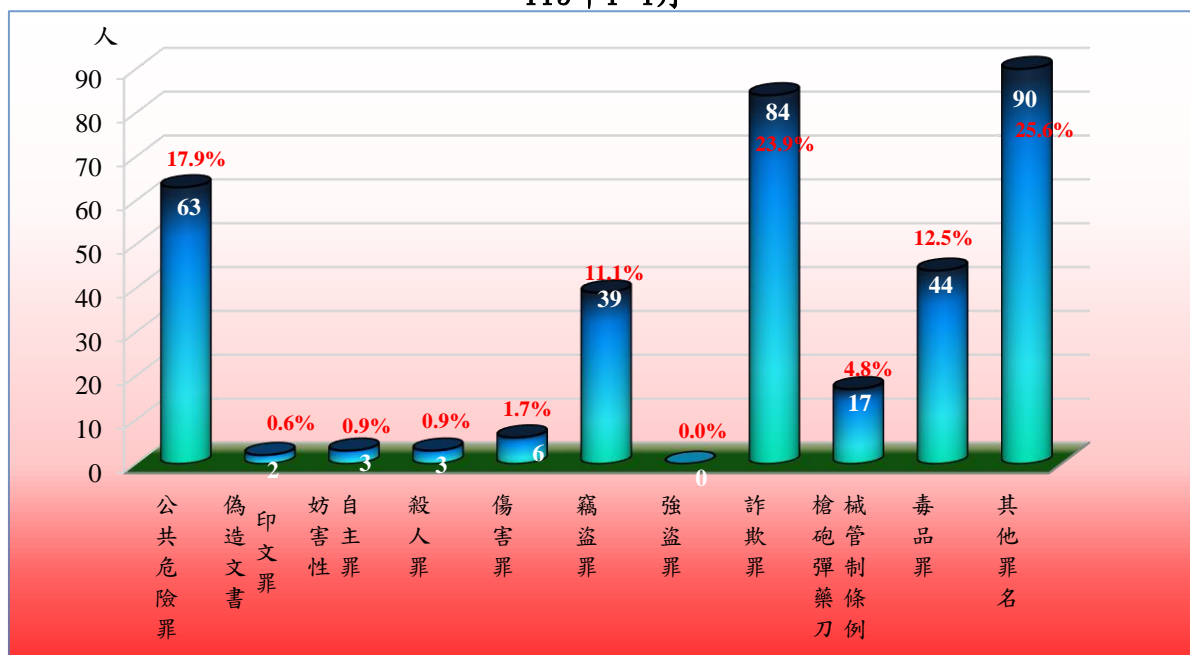
表3 法務部矯正署雲林第二監獄新入監受刑人主要罪名

單位：人、%

罪名別	111年	112年	113年	114年	115年1-4月	
					人數	百分比(%)
總計	823	959	893	1,183	351	100.0
公共危險罪	271	250	204	218	63	17.9
偽造文書印文罪	7	6	2	8	2	0.6
妨害性自主罪	14	23	11	29	3	0.9
殺人罪	7	11	4	11	3	0.9
傷害罪	25	37	21	38	6	1.7
竊盜罪	144	120	104	172	39	11.1
強盜罪	4	8	5	7	-	-
詐欺罪	58	62	105	209	84	23.9
槍砲彈藥刀械管制條例	43	41	44	41	17	4.8
毒品罪	109	175	171	144	44	12.5
其他罪名	141	226	222	306	90	25.6

備註：毒品罪人數含毒品危害防制條例、肅清煙毒條例及麻醉藥品管理條例人數，以下同。

圖2 法務部矯正署雲林第二監獄新入監受刑人主要罪名
115年1-4月



(三) 實際出獄受刑人罪名

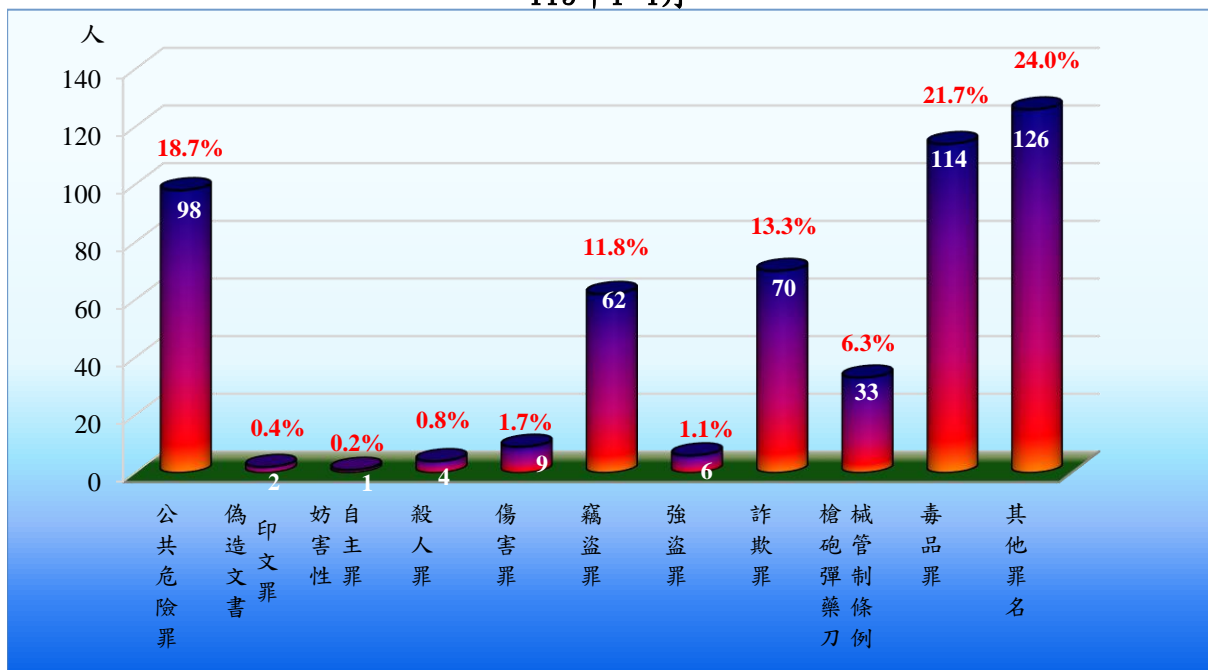
115年1-4月出監受刑人人數為525人，其中罪名以毒品罪114人，占21.7%最多；其次為公共危險罪98人，占18.7%；第三為詐欺罪70人，占13.3%，三者合計為282人，占53.7%。

表4 法務部矯正署雲林第二監獄實際出獄受刑人主要罪名

單位：人、%

罪名別	111年	112年	113年	114年	115年1-4月	
					人	百分比(%)
總計	883	1,154	1,434	1,601	525	100.0
公共危險罪	229	355	409	366	98	18.7
偽造文書印文罪	8	7	8	12	2	0.4
妨害性自主罪	-	-	-	1	1	0.2
殺人罪	6	7	13	10	4	0.8
傷害罪	23	32	44	42	9	1.7
竊盜罪	130	159	161	213	62	11.8
強盜罪	14	13	18	12	6	1.1
詐欺罪	54	92	111	169	70	13.3
槍砲彈藥刀械管制條例	49	44	62	57	33	6.3
毒品罪	241	275	320	359	114	21.7
其他罪名	129	170	288	360	126	24.0

圖3 法務部矯正署雲林第二監獄實際出獄受刑人主要罪名
115年1-4月



(四) 在監受刑人罪名

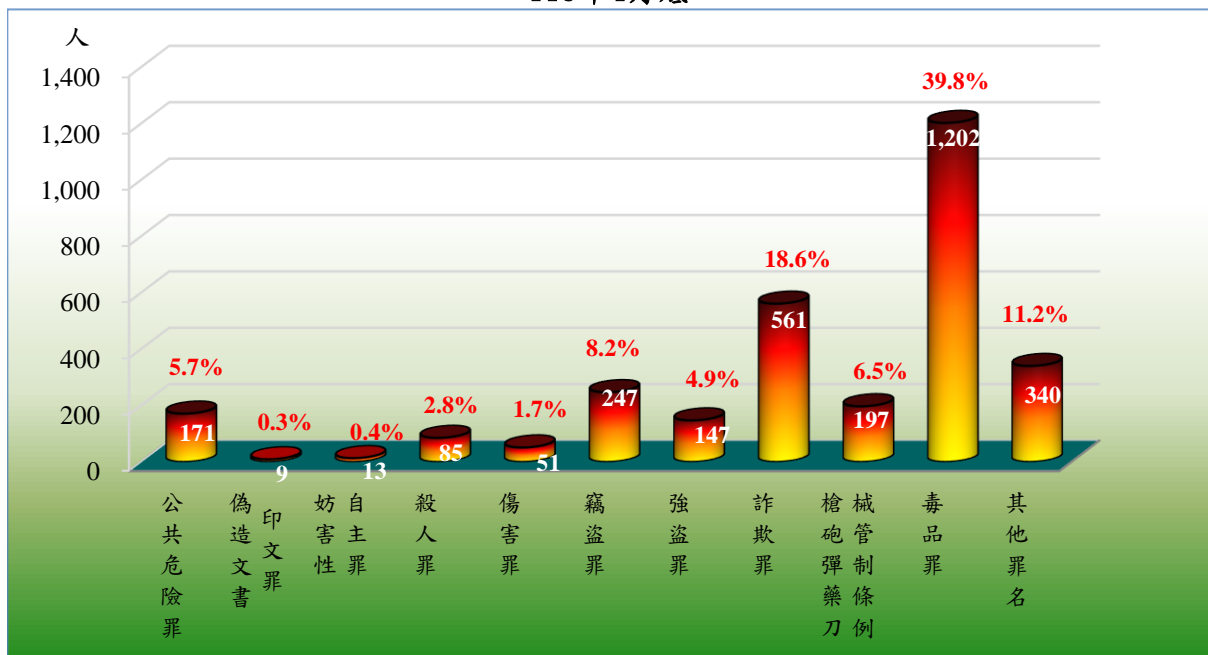
115年4月底在監受刑人人數為3,023人，其中罪名以毒品罪1,202人，占39.8%最多；其次為詐欺罪561人，占18.6%；第三為竊盜罪247人，占8.2%，三者合計為2,010人，占66.6%。

表5 法務部矯正署雲林第二監獄在監受刑人主要罪名

單位：人、%

罪名別	111年底	112年底	113年底	114年底	115年4月底	
					人數	百分比(%)
總計	2,167	2,605	2,833	2,901	3,023	100.0
公共危險罪	202	231	236	164	171	5.7
偽造文書印文罪	14	9	9	7	9	0.3
妨害性自主罪	7	12	14	17	13	0.4
殺人罪	48	67	69	86	85	2.8
傷害罪	37	63	51	52	51	1.7
竊盜罪	207	232	236	239	247	8.2
強盜罪	103	125	129	150	147	4.9
詐欺罪	199	236	360	470	561	18.6
槍砲彈藥刀械管制條例	154	175	194	205	197	6.5
毒品罪	1,052	1,205	1,260	1,202	1,202	39.8
其他罪名	144	250	275	309	340	11.2

圖4 法務部矯正署雲林第二監獄在監受刑人主要罪名
115年4月底



(五) 在監受刑人年齡

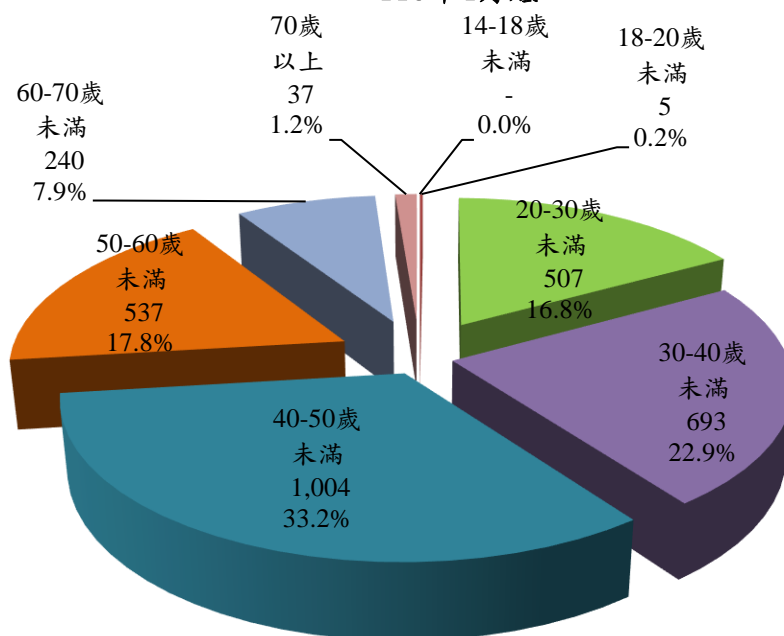
115年4月底在監受刑人人數為3,023人，其中年齡以40-50歲未滿1,004人，占33.2%最多；其次為年齡30-40歲未滿693人，占22.9%；第三為年齡50-60歲未滿537人，占17.8%，三者合計為2,234人，占73.9%。

表6 法務部矯正署雲林第二監獄在監受刑人年齡

單位：人、%

年月別	總計	14-18歲 未滿	18-20歲 未滿	20-30歲 未滿	30-40歲 未滿	40-50歲 未滿	50-60 歲	60-70歲 未滿	70歲 以上
111年底	2,167	-	6	340	478	781	381	168	13
112年底	2,605	-	5	429	535	903	509	201	23
113年底	2,833	-	5	479	603	973	532	217	24
114年底	2,901	-	5	504	646	965	517	233	31
115年4月底	3,023	-	5	507	693	1,004	537	240	37
結構比(%)	100.0	-	0.2	16.8	22.9	33.2	17.8	7.9	1.2

圖5 法務部矯正署雲林第二監獄在監受刑人年齡
115年4月底



(六) 在監受刑人應執行刑刑名

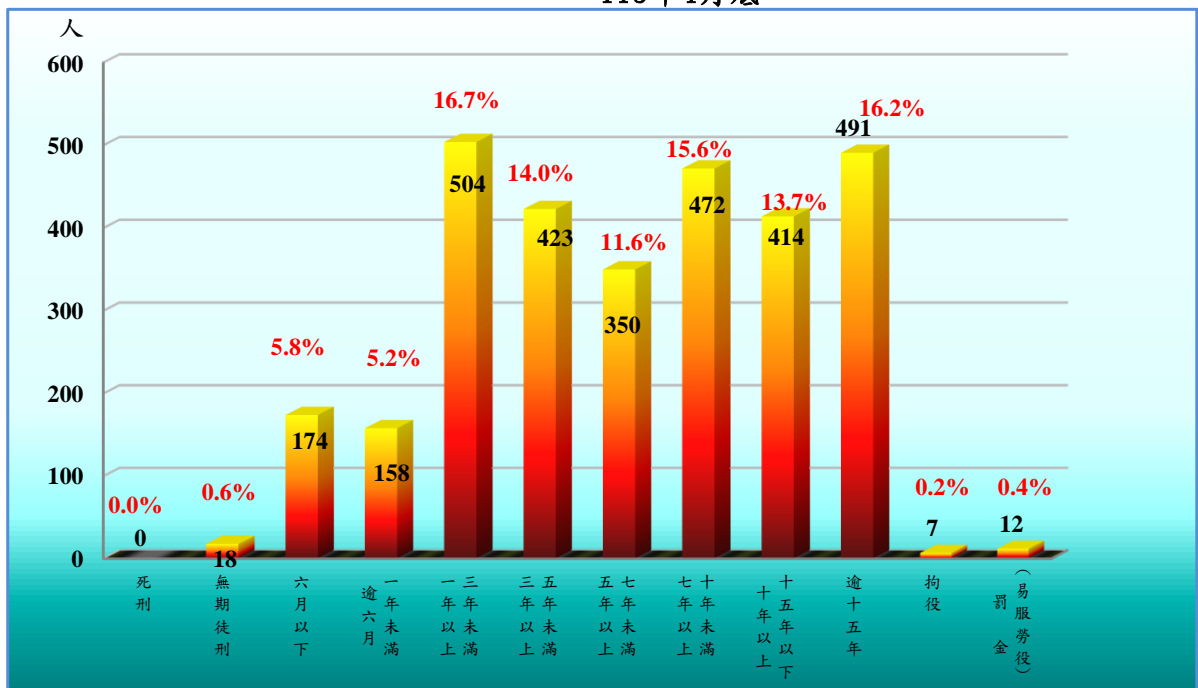
115年4月底在監受刑人人數為3,023人，其中應執行刑刑名以一年以上三年未滿504人，占16.7%為最高；逾十五年491人，占16.2%次之；七年以上十年未滿472人，占15.6%再次之，三者合計為1,467人，占48.5%。若以十年以上統計（含無期徒刑18人），則合計為923人，占30.5%。

表7 法務部矯正署雲林第二監獄在監受刑人應執行刑刑名

單位：人、%

刑名別	111年底	112年底	113年底	114年底	115年4月底		
					人數	百分比(%)	
總計	2,167	2,605	2,833	2,901	3,023	100.0	
死刑	-	-	-	-	-	-	
無期徒刑	10	11	13	15	18	0.6	
有期徒刑	六月以下	126	207	187	162	174	5.8
	逾六月一年未滿	99	138	176	126	158	5.2
	一年以上三年未滿	384	412	459	464	504	16.7
	三年以上五年未滿	318	378	397	408	423	14.0
	五年以上七年未滿	251	315	351	370	350	11.6
	七年以上十年未滿	305	356	413	451	472	15.6
	十年以上十五年以下	295	348	367	402	414	13.7
逾十五年	364	423	457	481	491	16.2	
拘役	12	13	7	10	7	0.2	
罰金(易服勞役)	3	4	6	12	12	0.4	

圖6 法務部矯正署雲林第二監獄在監受刑人應執行刑刑名
115年4月底



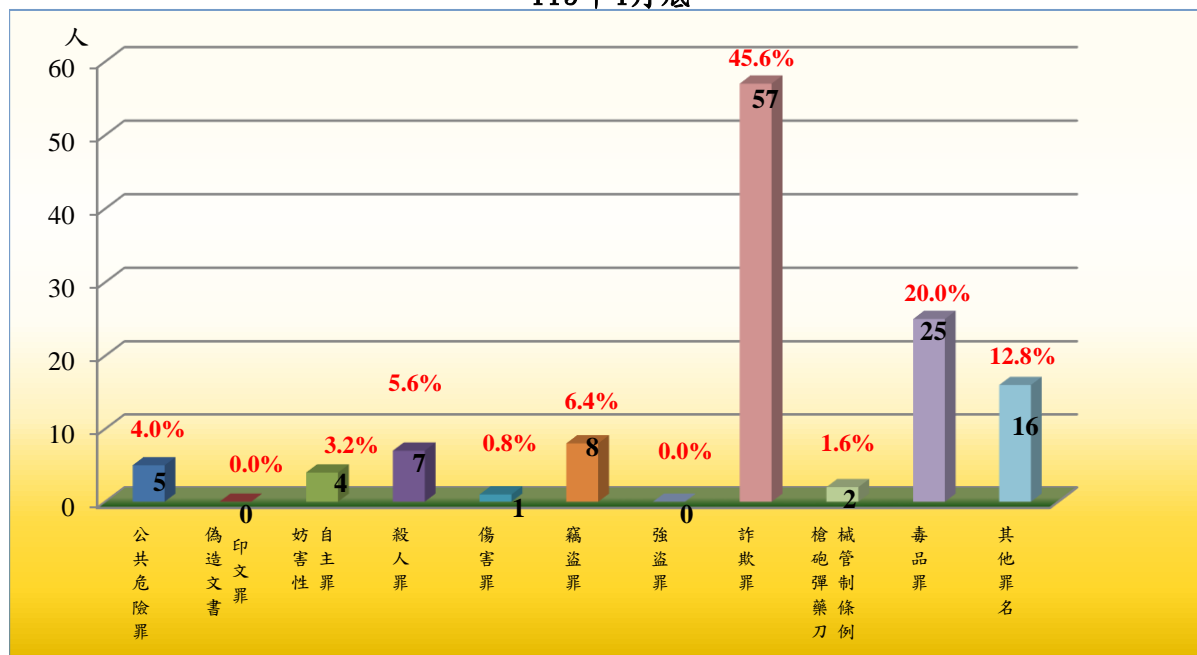
(七) 在所被告罪名
 115年4月底在所被告人數為125人，其中罪名以詐欺罪57人，占45.6%最多；其次為毒品罪25人，占20.0%。

表8 法務部矯正署雲林看守所在所被告罪名

單位：人、%

罪名別	111年底	112年底	113年底	114年底	115年4月底	
					人數	百分比(%)
總計	59	79	135	141	125	100.0
公共危險罪	-	-	2	3	5	4.0
偽造文書印文罪	-	-	-	-	-	-
妨害性自主罪	1	2	1	3	4	3.2
殺人罪	4	5	7	4	7	5.6
傷害罪	-	4	3	1	1	0.8
竊盜罪	1	7	9	8	8	6.4
強盜罪	-	4	-	-	-	-
詐欺罪	16	24	71	71	57	45.6
槍砲彈藥刀械管制條例	-	1	4	3	2	1.6
毒品罪	23	17	10	24	25	20.0
其他罪名	14	15	28	24	16	12.8

圖7 法務部矯正署雲林看守所在所被告罪名
 115年4月底



(八) 在所收容少年罪名
 115年4月底在所收容少年人數為13人，其中罪名以詐欺罪4人，占30.8%最多。

表9 法務部矯正署雲林少年觀護所在所收容少年罪名

單位：人、%

罪名別	111年底	112年底	113年底	114年底	115年4月底	
					人數	百分比(%)
總計	5	5	23	3	13	100.0
公共危險罪	-	-	-	-	-	-
妨害性自主罪	-	1	1	-	-	-
傷害罪	2	-	-	-	1	7.7
竊盜罪	1	-	2	1	3	23.1
強盜罪	-	-	-	-	-	-
詐欺罪	-	4	13	-	4	30.8
毒品罪	1	-	1	1	-	-
感化教育	-	-	-	-	-	-
留置觀察	-	-	4	-	3	23.1
保護管束	-	-	-	-	-	-
其他罪名	1	-	2	1	2	15.4

備註：妨害性自主罪包含妨害風化罪，其他罪名包含虞犯。

圖8 法務部矯正署雲林少年觀護所在所收容少年罪名
 115年4月底

