

法務部矯正署雲林第二監獄 收容現況及特性

本監於民國89年9月1日成立，與看守所及少年觀護所三機構合署辦公，111年4月6日起調整核定容額為3,108人。

一、收容對象

(一) 受刑人

1. 以收容累、再犯受刑人為原則。
2. 收容臺灣雲林地方檢察署檢察官指揮執行之受刑人。
3. 111年8月1日起收容臺灣南投地方檢察署檢察官指揮執行刑期一年六月以上之男性受刑人。
4. 兼收其他符合監獄受刑人移監作業要點規定之受刑人。

(二) 被告及被管收人

(三) 收容少年

(四) 成年受觀察勒戒人

(五) 少年受觀察勒戒人



二、收容特色

(一) 超額收容情形

113年5月底在監收容人人數共計2,677人，其中受刑人2,568人、押候執行者(乙種指揮書入監)1人、被告及被管收入84人、成年受觀察勒戒人20人、收容少年4人，核定容額為3,108人，超收人數-431人，超收比率-13.9%。

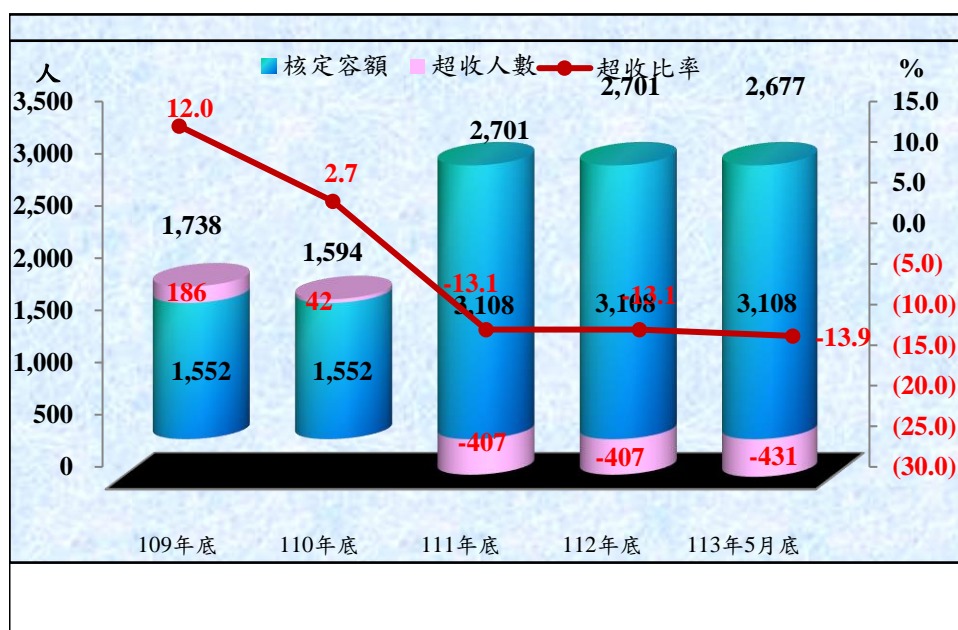
表1 法務部矯正署雲林第二監獄各類收容人數

項目別	單位：人				
	109年底	110年底	111年底	112年底	113年5月底
總收容人數	1,738	1,594	2,334	2,701	2,677
受刑人	1,678	1,454	2,167	2,605	2,568
押候執行者	2	1	-	1	1
被告及被管收入	54	52	59	79	84
成年受觀察勒戒人	-	80	103	11	20
少年受觀察勒戒人	-	-	-	-	-
收容少年	4	7	5	5	4

表2 法務部矯正署雲林第二監獄收容人超額收容情形

項目別	單位：人、%				
	109年底	110年底	111年底	112年底	113年5月底
總收容人數	1,738	1,594	2,701	2,701	2,677
核定容額	1,552	1,552	3,108	3,108	3,108
超收人數	186	42	-407	-407	-431
超收比率	12.0	2.7	-13.1	-13.1	-13.9

圖1 法務部矯正署雲林第二監獄收容人超額收容情形



(二) 新入監受刑人罪名

113年1-5月新入監受刑人人數為336人，其中罪名以公共危險罪79人，占23.5%最多；其次為毒品罪64人，占19.0%；第三為竊盜罪40人，占11.9%，三者合計為183人，占54.4%。

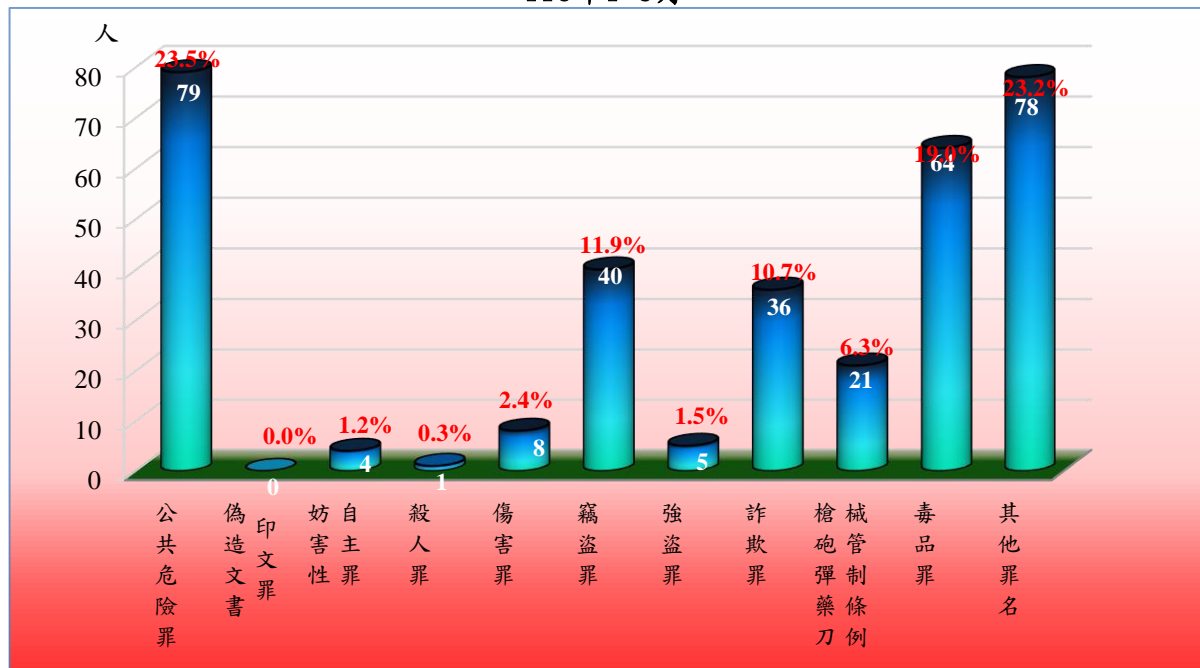
表3 法務部矯正署雲林第二監獄新入監受刑人主要罪名

單位：人、%

罪名別	109年	110年	111年	112年	113年1-5月	
					人	百分比(%)
總計	845	705	823	959	336	100.0
公共危險罪	276	215	271	250	79	23.5
偽造文書印文罪	9	9	7	6	-	-
妨害性自主罪	18	12	14	23	4	1.2
殺人罪	2	10	7	11	1	0.3
傷害罪	24	17	25	37	8	2.4
竊盜罪	119	118	144	120	40	11.9
強盜罪	5	3	4	8	5	1.5
詐欺罪	59	54	58	62	36	10.7
槍砲彈藥刀械管制條例	40	38	43	41	21	6.3
毒品罪	196	126	109	175	64	19.0
其他罪名	97	103	141	226	78	23.2

備註：毒品罪人數含毒品危害防制條例、肅清煙毒條例及麻醉藥品管理條例人數，以下同。

圖2 法務部矯正署雲林第二監獄新入監受刑人主要罪名
113年1-5月



(三) 實際出獄受刑人罪名

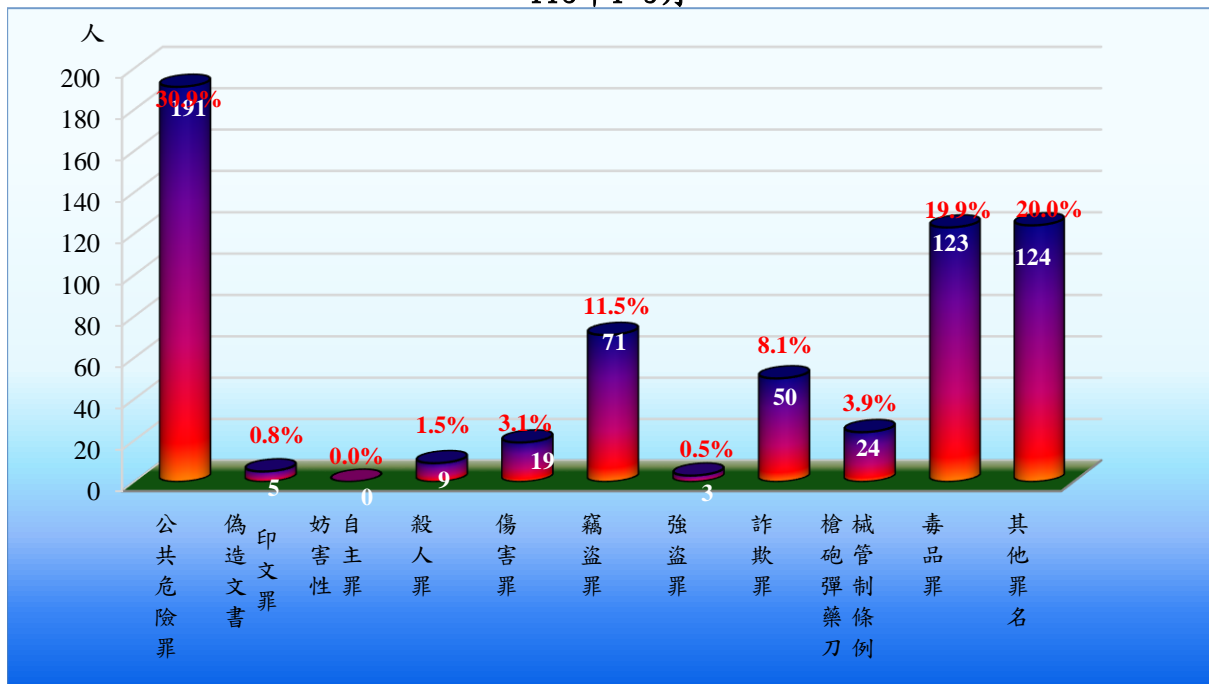
113年1-5月出監受刑人人數為619人，其中罪名以公共危險罪191人，占30.9%最多；其次為毒品罪123人，占19.9%；第三為竊盜罪71人，占11.5%，三者合計為385人，占62.3%。

表4 法務部矯正署雲林第二監獄實際出獄受刑人主要罪名

單位：人、%

罪名別	109年	110年	111年	112年	113年1-5月	
					人	百分比(%)
總計	990	895	883	1,154	619	100.0
公共危險罪	290	268	229	355	191	30.9
偽造文書印文罪	13	3	8	7	5	0.8
妨害性自主罪	-	-	-	-	-	-
殺人罪	6	9	6	7	9	1.5
傷害罪	13	21	23	32	19	3.1
竊盜罪	132	113	130	159	71	11.5
強盜罪	22	11	14	13	3	0.5
詐欺罪	49	52	54	92	50	8.1
槍砲彈藥刀械管制條例	37	44	49	44	24	3.9
毒品罪	348	294	241	275	123	19.9
其他罪名	80	80	129	170	124	20.0

圖3 法務部矯正署雲林第二監獄實際出獄受刑人主要罪名
113年1-5月



(四) 在監受刑人罪名

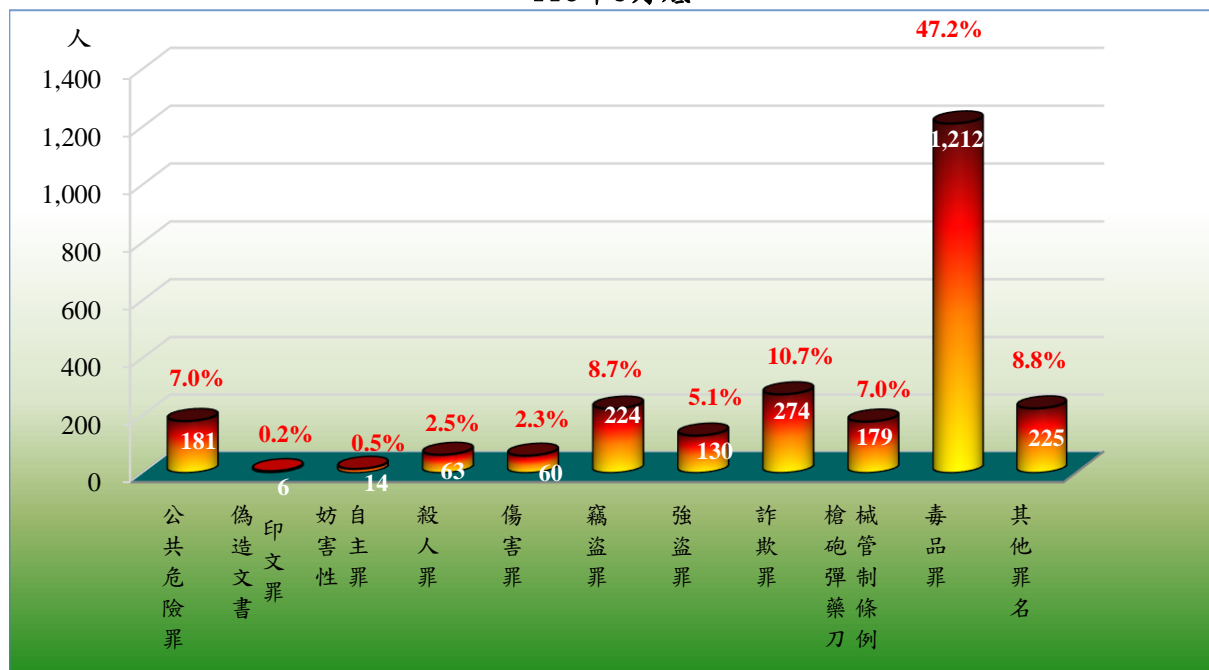
113年5月底在監受刑人人數為2,568人，其中罪名以毒品罪1,212人，占47.2%最多；其次為詐欺罪274人，占10.7%；第三為竊盜罪224人，占8.7%，三者合計為1,710人，占66.6%。

表5 法務部矯正署雲林第二監獄在監受刑人主要罪名

單位：人、%

罪名別	109年底	110年底	111年底	112年底	113年5月底	
					人數	百分比(%)
總計	1,678	1,454	2,167	2,605	2,568	100.0
公共危險罪	162	111	202	231	181	7.0
偽造文書印文罪	3	8	14	9	6	0.2
妨害性自主罪	9	8	7	12	14	0.5
殺人罪	27	23	48	67	63	2.5
傷害罪	36	21	37	63	60	2.3
竊盜罪	107	101	207	232	224	8.7
強盜罪	84	69	103	125	130	5.1
詐欺罪	80	78	199	236	274	10.7
槍砲彈藥刀械管制條例	110	115	154	175	179	7.0
毒品罪	972	829	1,052	1,205	1,212	47.2
其他罪名	88	91	144	250	225	8.8

圖4 法務部矯正署雲林第二監獄在監受刑人主要罪名
113年5月底



(五) 在監受刑人年齡

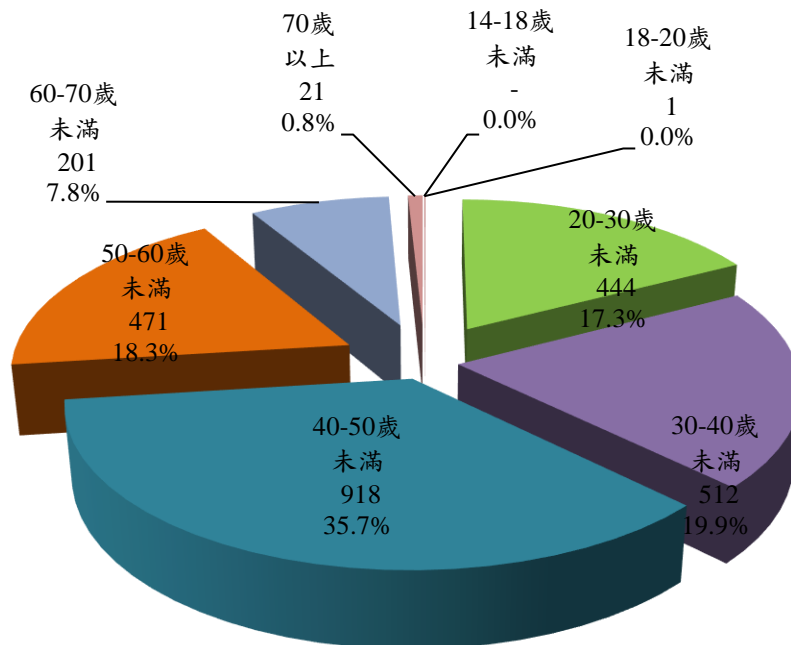
113年5月底在監受刑人人數為2,568人，其中年齡以40-50歲未滿918人，占35.7%最多；其次為年齡30-40歲未滿512人，占19.9%；第三為年齡50-60歲未滿471人，占18.3%，三者合計為1,901人，占73.9%。

表6 法務部矯正署雲林第二監獄在監受刑人年齡

單位：人、%

年月別	總計	14-18歲 未滿	18-20歲 未滿	20-30歲 未滿	30-40歲 未滿	40-50歲 未滿	50-60 歲	60-70歲 未滿	70歲 以上
109年底	1,678	-	1	164	440	657	310	102	4
110年底	1,454	-	-	156	341	582	259	109	7
111年底	2,167	-	6	340	478	781	381	168	13
112年底	2,605	-	5	429	535	903	509	201	23
113年5月底	2,568	-	1	444	512	918	471	201	21
結構比(%)	100.0	-	0.0	17.3	19.9	35.7	18.3	7.8	0.8

圖5 法務部矯正署雲林第二監獄在監受刑人年齡
113年5月底



(六) 在監受刑人應執行刑刑名

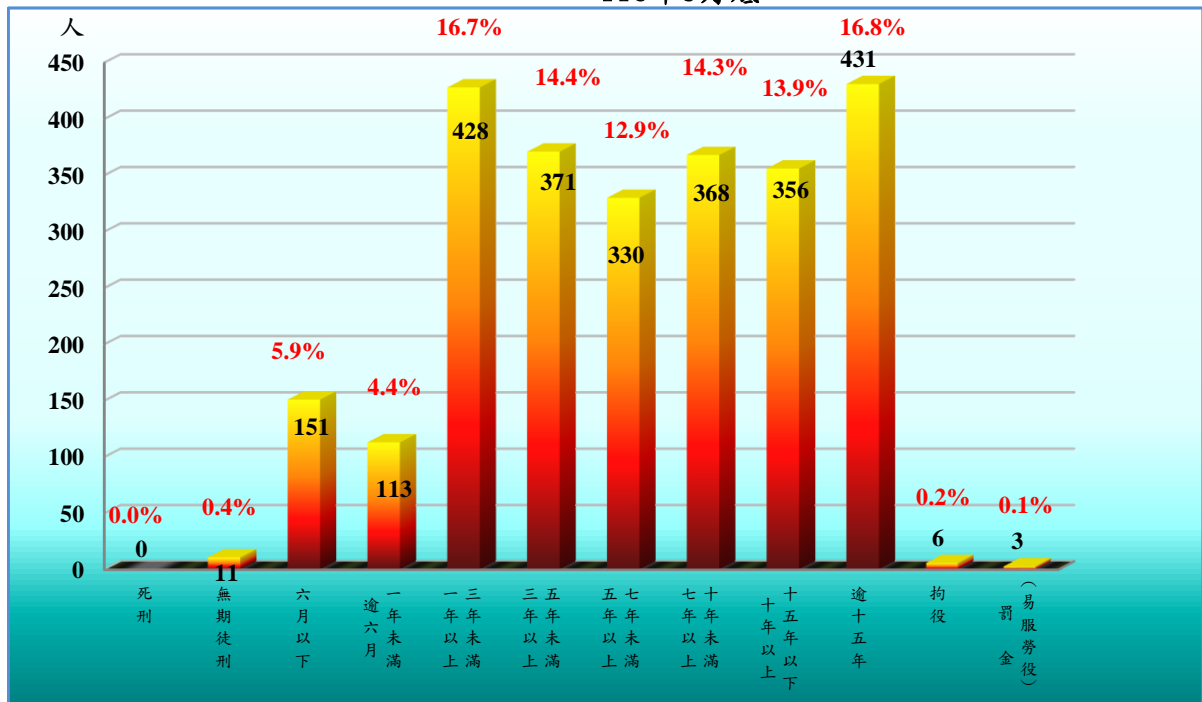
113年5月底在監受刑人人數為2,568人，其中應執行刑刑名以逾十五年431人，占16.8%為最高；一年以上三年未滿428人，占16.7%次之；三年以上五年未滿371人，占14.4%再次之，三者合計為1,230人，占47.9%。若以十年以上統計（含無期徒刑11人），則合計為798人，占31.1%。

表7 法務部矯正署雲林第二監獄在監受刑人應執行刑刑名

單位：人、%

刑名別	109年底	110年底	111年底	112年底	113年5月底		
					人	百分比(%)	
總計	1,678	1,454	2,167	2,605	2,568	100.0	
死刑	-	-	-	-	-	-	
無期徒刑	6	7	10	11	11	0.4	
有期徒刑	六月以下	101	81	126	207	151	5.9
	逾六月一年未滿	92	52	99	138	113	4.4
	一年以上三年未滿	266	201	384	412	428	16.7
	三年以上五年未滿	246	207	318	378	371	14.4
	五年以上七年未滿	172	154	251	315	330	12.9
	七年以上十年未滿	209	200	305	356	368	14.3
	十年以上十五年以下	251	238	295	348	356	13.9
逾十五年	312	297	364	423	431	16.8	
拘役	15	11	12	13	6	0.2	
罰金(易服勞役)	8	6	3	4	3	0.1	

圖6 法務部矯正署雲林第二監獄在監受刑人應執行刑刑名
113年5月底



(七) 在所被告罪名

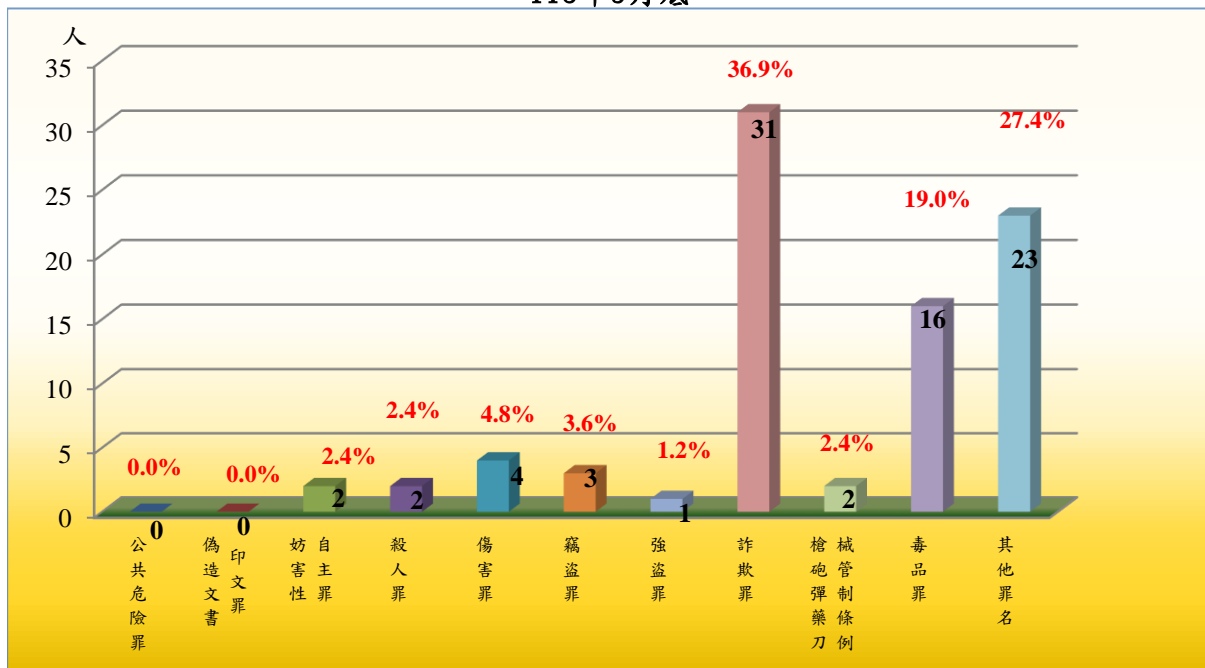
113年5月底在所被告人數為84人，其中罪名以詐欺罪31人，占36.9%最多；其次為毒品罪16人，占19.0%。

表8 法務部矯正署雲林看守所在所被告罪名

單位：人、%

罪名別	109年底	110年底	111年底	112年底	113年5月底	
					人數	百分比(%)
總計	54	52	59	79	84	100.0
公共危險罪	2	3	-	-	-	-
偽造文書印文罪	-	-	-	-	-	-
妨害性自主罪	2	5	1	2	2	2.4
殺人罪	5	4	4	5	2	2.4
傷害罪	-	-	-	4	4	4.8
竊盜罪	3	1	1	7	3	3.6
強盜罪	5	-	-	4	1	1.2
詐欺罪	14	14	16	24	31	36.9
槍砲彈藥刀械管制條例	1	-	-	1	2	2.4
毒品罪	13	12	23	17	16	19.0
其他罪名	9	13	14	15	23	27.4

圖7 法務部矯正署雲林看守所在所被告罪名
113年5月底



(八) 在所收容少年罪名

113年5月底在所收容少年人數為4人，其中罪名以詐欺罪2人，占50.0%最多。

表9 法務部矯正署雲林少年觀護所在所收容少年罪名

單位：人、%

罪名別	109年底	110年底	111年底	112年底	113年5月底	
					人數	百分比(%)
總計	4	7	5	5	4	100.0
公共危險罪	1	-	-	-	-	-
妨害性自主罪	-	-	-	1	-	-
傷害罪	-	-	2	-	-	-
竊盜罪	-	-	1	-	-	-
強盜罪	-	-	-	-	-	-
詐欺罪	-	1	-	4	2	50.0
毒品罪	-	2	1	-	-	-
感化教育	-	-	-	-	-	-
留置觀察	2	-	-	-	-	-
保護管束	-	-	-	-	-	-
其他罪名	1	4	1	-	2	50.0

備註：妨害性自主罪包含妨害風化罪，其他罪名包含虞犯。

圖8 法務部矯正署雲林少年觀護所在所收容少年罪名

113年5月底

