

法務部矯正署雲林第二監獄 收容現況及特性

本監於民國89年9月1日成立，與看守所及少年觀護所三機構合署辦公，111年4月6日起調整核定容額為3,108人。

一、收容對象

(一) 受刑人

1. 以收容累、再犯受刑人為原則。
2. 收容臺灣雲林地方檢察署檢察官指揮執行之受刑人。
3. 111年8月1日起收容臺灣南投地方檢察署檢察官指揮執行刑期一年六月以上之男性受刑人。
4. 兼收其他符合監獄受刑人移監作業要點規定之受刑人。

(二) 被告及被管收人

(三) 收容少年

(四) 成年受觀察勒戒人

(五) 少年受觀察勒戒人



二、收容特色

(一) 超額收容情形

113年4月底在監收容人人數共計2,666人，其中受刑人2,549人、押候執行者(乙種指揮書入監)3人、被告及被管收人90人、成年受觀察勒戒人19人、收容少年5人，核定容額為3,108人，超收人數-442人，超收比率-14.2%。

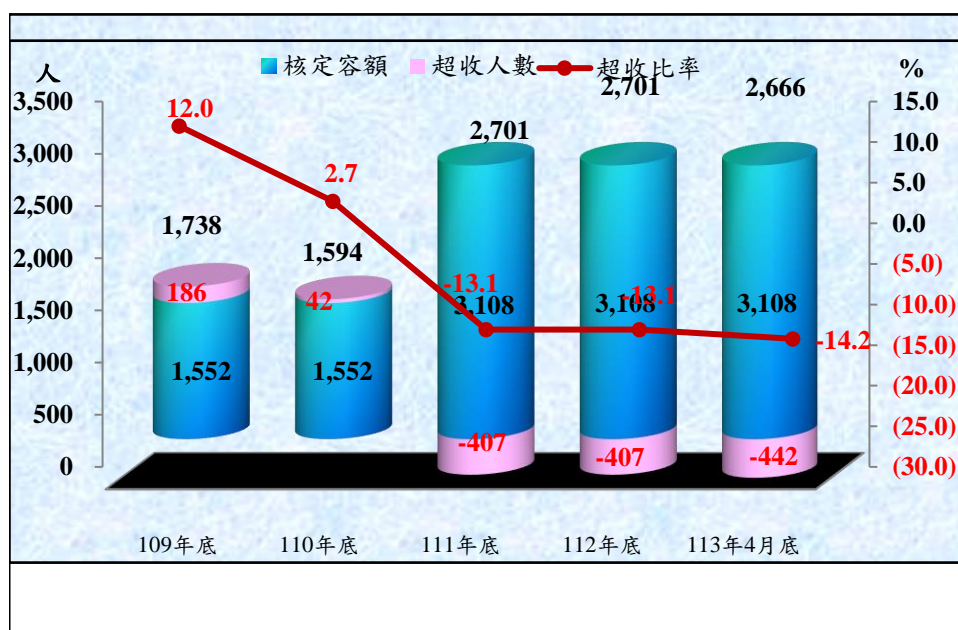
表1 法務部矯正署雲林第二監獄各類收容人數

| 項目別 | 單位：人 | | | | |
|----------|-------|-------|-------|-------|---------|
| | 109年底 | 110年底 | 111年底 | 112年底 | 113年4月底 |
| 總收容人數 | 1,738 | 1,594 | 2,334 | 2,701 | 2,666 |
| 受刑人 | 1,678 | 1,454 | 2,167 | 2,605 | 2,549 |
| 押候執行者 | 2 | 1 | - | 1 | 3 |
| 被告及被管收人 | 54 | 52 | 59 | 79 | 90 |
| 成年受觀察勒戒人 | - | 80 | 103 | 11 | 19 |
| 少年受觀察勒戒人 | - | - | - | - | - |
| 收容少年 | 4 | 7 | 5 | 5 | 5 |

表2 法務部矯正署雲林第二監獄收容人超額收容情形

| 項目別 | 單位：人、% | | | | |
|-------|--------|-------|-------|-------|---------|
| | 109年底 | 110年底 | 111年底 | 112年底 | 113年4月底 |
| 總收容人數 | 1,738 | 1,594 | 2,701 | 2,701 | 2,666 |
| 核定容額 | 1,552 | 1,552 | 3,108 | 3,108 | 3,108 |
| 超收人數 | 186 | 42 | -407 | -407 | -442 |
| 超收比率 | 12.0 | 2.7 | -13.1 | -13.1 | -14.2 |

圖1 法務部矯正署雲林第二監獄收容人超額收容情形



(二) 新入監受刑人罪名

113年1-4月新入監受刑人人數為245人，其中罪名以公共危險罪60人，占24.5%最多；其次為毒品罪43人，占17.6%；第三為竊盜罪27人，占11.0%，三者合計為130人，占53.1%。

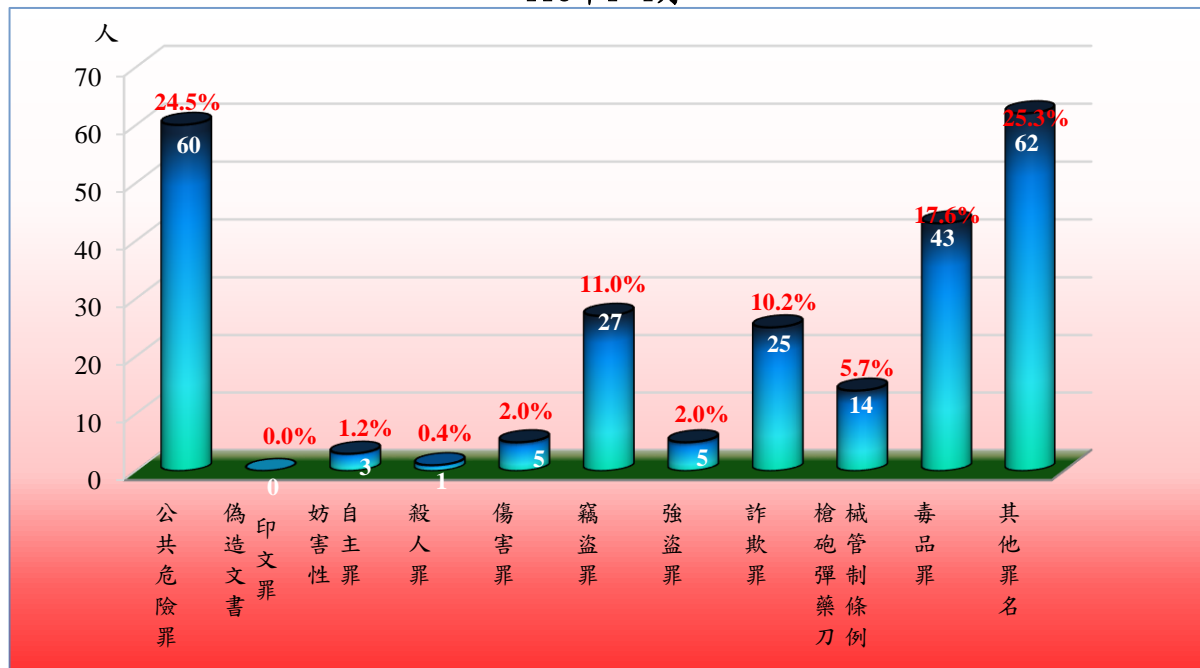
表3 法務部矯正署雲林第二監獄新入監受刑人主要罪名

單位：人、%

| 罪名別 | 109年 | 110年 | 111年 | 112年 | 113年1-4月 | |
|------------|------|------|------|------|----------|--------|
| | | | | | 人數 | 百分比(%) |
| 總計 | 845 | 705 | 823 | 959 | 245 | 100.0 |
| 公共危險罪 | 276 | 215 | 271 | 250 | 60 | 24.5 |
| 偽造文書印文罪 | 9 | 9 | 7 | 6 | - | - |
| 妨害性自主罪 | 18 | 12 | 14 | 23 | 3 | 1.2 |
| 殺人罪 | 2 | 10 | 7 | 11 | 1 | 0.4 |
| 傷害罪 | 24 | 17 | 25 | 37 | 5 | 2.0 |
| 竊盜罪 | 119 | 118 | 144 | 120 | 27 | 11.0 |
| 強盜罪 | 5 | 3 | 4 | 8 | 5 | 2.0 |
| 詐欺罪 | 59 | 54 | 58 | 62 | 25 | 10.2 |
| 槍砲彈藥刀械管制條例 | 40 | 38 | 43 | 41 | 14 | 5.7 |
| 毒品罪 | 196 | 126 | 109 | 175 | 43 | 17.6 |
| 其他罪名 | 97 | 103 | 141 | 226 | 62 | 25.3 |

備註：毒品罪人數含毒品危害防制條例、肅清煙毒條例及麻醉藥品管理條例人數，以下同。

圖2 法務部矯正署雲林第二監獄新入監受刑人主要罪名
113年1-4月



(三) 實際出獄受刑人罪名

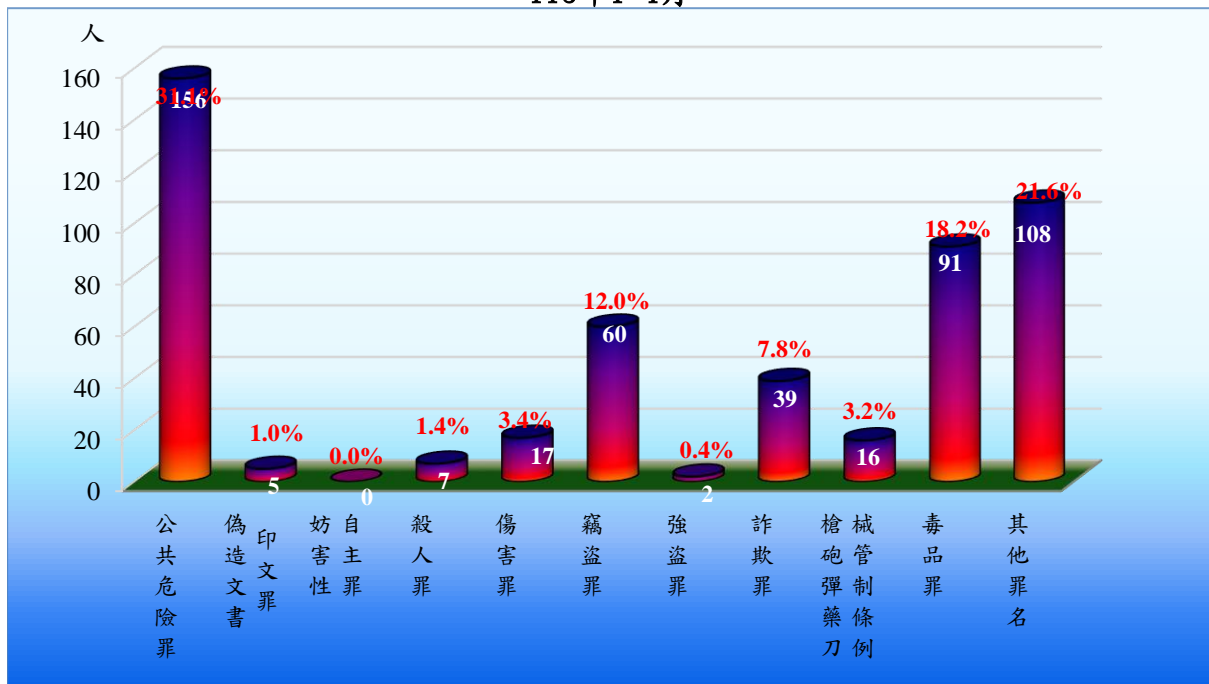
113年1-4月出監受刑人人數為501人，其中罪名以公共危險罪156人，占31.1%最多；其次為毒品罪91人，占18.2%；第三為竊盜罪60人，占12.0%，三者合計為307人，占61.3%。

表4 法務部矯正署雲林第二監獄實際出獄受刑人主要罪名

單位：人、%

| 罪名別 | 109年 | 110年 | 111年 | 112年 | 113年1-4月 | |
|------------|------|------|------|-------|----------|--------|
| | | | | | 人 | 百分比(%) |
| 總計 | 990 | 895 | 883 | 1,154 | 501 | 100.0 |
| 公共危險罪 | 290 | 268 | 229 | 355 | 156 | 31.1 |
| 偽造文書印文罪 | 13 | 3 | 8 | 7 | 5 | 1.0 |
| 妨害性自主罪 | - | - | - | - | - | - |
| 殺人罪 | 6 | 9 | 6 | 7 | 7 | 1.4 |
| 傷害罪 | 13 | 21 | 23 | 32 | 17 | 3.4 |
| 竊盜罪 | 132 | 113 | 130 | 159 | 60 | 12.0 |
| 強盜罪 | 22 | 11 | 14 | 13 | 2 | 0.4 |
| 詐欺罪 | 49 | 52 | 54 | 92 | 39 | 7.8 |
| 槍砲彈藥刀械管制條例 | 37 | 44 | 49 | 44 | 16 | 3.2 |
| 毒品罪 | 348 | 294 | 241 | 275 | 91 | 18.2 |
| 其他罪名 | 80 | 80 | 129 | 170 | 108 | 21.6 |

圖3 法務部矯正署雲林第二監獄實際出獄受刑人主要罪名
113年1-4月



(四) 在監受刑人罪名

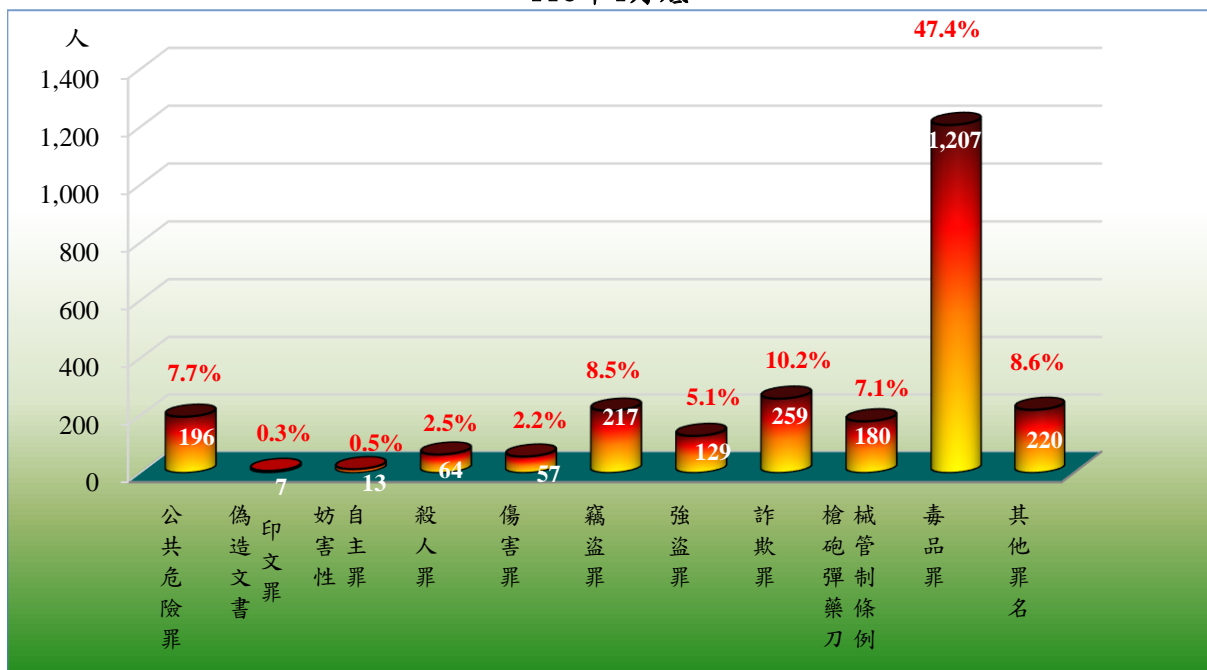
113年4月底在監受刑人人數為2,549人，其中罪名以毒品罪1,207人，占47.4%最多；其次為詐欺罪259人，占10.2%；第三為竊盜罪217人，占8.5%，三者合計為1,683人，占66.1%。

表5 法務部矯正署雲林第二監獄在監受刑人主要罪名

單位：人、%

| 罪名別 | 109年底 | 110年底 | 111年底 | 112年底 | 113年4月底 | |
|------------|-------|-------|-------|-------|---------|--------|
| | | | | | 人數 | 百分比(%) |
| 總計 | 1,678 | 1,454 | 2,167 | 2,605 | 2,549 | 100.0 |
| 公共危險罪 | 162 | 111 | 202 | 231 | 196 | 7.7 |
| 偽造文書印文罪 | 3 | 8 | 14 | 9 | 7 | 0.3 |
| 妨害性自主罪 | 9 | 8 | 7 | 12 | 13 | 0.5 |
| 殺人罪 | 27 | 23 | 48 | 67 | 64 | 2.5 |
| 傷害罪 | 36 | 21 | 37 | 63 | 57 | 2.2 |
| 竊盜罪 | 107 | 101 | 207 | 232 | 217 | 8.5 |
| 強盜罪 | 84 | 69 | 103 | 125 | 129 | 5.1 |
| 詐欺罪 | 80 | 78 | 199 | 236 | 259 | 10.2 |
| 槍砲彈藥刀械管制條例 | 110 | 115 | 154 | 175 | 180 | 7.1 |
| 毒品罪 | 972 | 829 | 1,052 | 1,205 | 1,207 | 47.4 |
| 其他罪名 | 88 | 91 | 144 | 250 | 220 | 8.6 |

圖4 法務部矯正署雲林第二監獄在監受刑人主要罪名
113年4月底



(五) 在監受刑人年齡

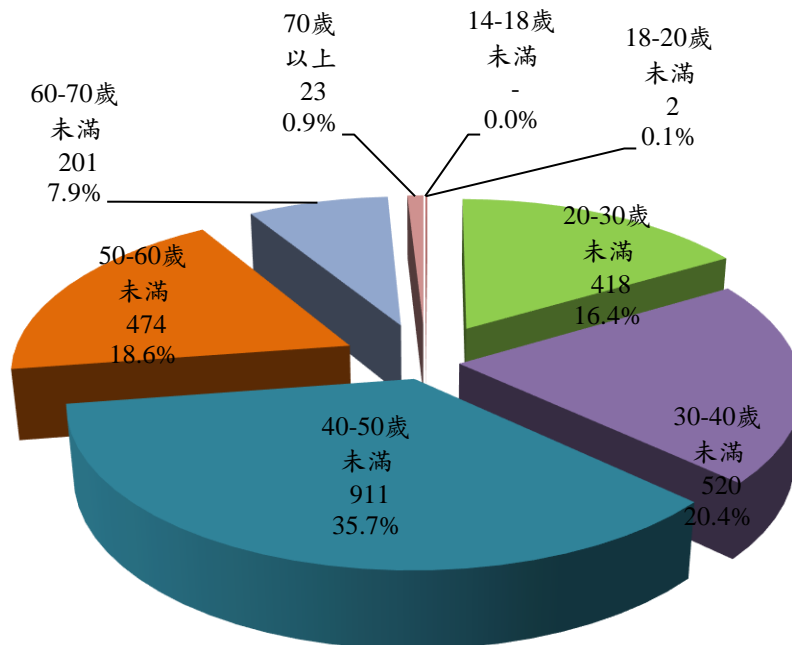
113年4月底在監受刑人人數為2,549人，其中年齡以40-50歲未滿911人，占35.7%最多；其次為年齡30-40歲未滿520人，占20.4%；第三為年齡50-60歲未滿474人，占18.6%，三者合計為1,905人，占74.7%。

表6 法務部矯正署雲林第二監獄在監受刑人年齡

單位：人、%

| 年月別 | 總計 | 14-18歲 未滿 | 18-20歲 未滿 | 20-30歲 未滿 | 30-40歲 未滿 | 40-50歲 未滿 | 50-60 歲 | 60-70歲 未滿 | 70歲 以上 |
|---------|-------|--------------|--------------|--------------|--------------|--------------|------------|--------------|-----------|
| 109年底 | 1,678 | - | 1 | 164 | 440 | 657 | 310 | 102 | 4 |
| 110年底 | 1,454 | - | - | 156 | 341 | 582 | 259 | 109 | 7 |
| 111年底 | 2,167 | - | 6 | 340 | 478 | 781 | 381 | 168 | 13 |
| 112年底 | 2,605 | - | 5 | 429 | 535 | 903 | 509 | 201 | 23 |
| 113年4月底 | 2,549 | - | 2 | 418 | 520 | 911 | 474 | 201 | 23 |
| 結構比(%) | 100.0 | - | 0.1 | 16.4 | 20.4 | 35.7 | 18.6 | 7.9 | 0.9 |

圖5 法務部矯正署雲林第二監獄在監受刑人年齡
113年4月底



(六) 在監受刑人應執行刑刑名

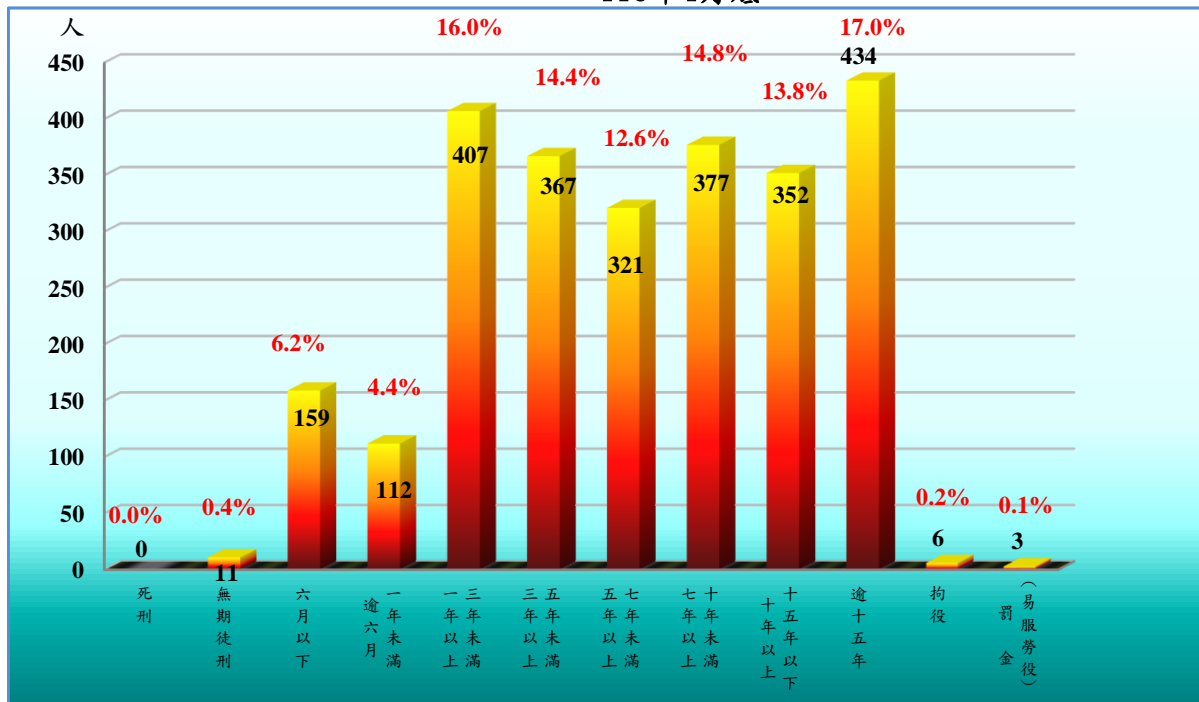
113年4月底在監受刑人人數為2,549人，其中應執行刑刑名以逾十五年434人，占17.0%為最高；一年以上三年未滿407人，占16.0%次之；七年以上十年未滿377人，占14.8%再次之，三者合計為1,218人，占47.8%。若以十年以上統計（含無期徒刑11人），則合計為797人，占31.2%。

表7 法務部矯正署雲林第二監獄在監受刑人應執行刑刑名

單位：人、%

| 刑名別 | | 109年底 | 110年底 | 111年底 | 112年底 | 113年4月底 | |
|-----|---------------|-------|-------|-------|-------|---------|--------|
| | | | | | | 人 | 百分比(%) |
| 總 | 計 | 1,678 | 1,454 | 2,167 | 2,605 | 2,549 | 100.0 |
| 死 | 刑 | - | - | - | - | - | - |
| 無 | 期 徒 刑 | 6 | 7 | 10 | 11 | 11 | 0.4 |
| 有 | 六 月 以 下 | 101 | 81 | 126 | 207 | 159 | 6.2 |
| | 逾六月一年未滿 | 92 | 52 | 99 | 138 | 112 | 4.4 |
| | 一年以上三年未滿 | 266 | 201 | 384 | 412 | 407 | 16.0 |
| | 三年以上五年未滿 | 246 | 207 | 318 | 378 | 367 | 14.4 |
| | 五年以上七年未滿 | 172 | 154 | 251 | 315 | 321 | 12.6 |
| | 七年以上十年未滿 | 209 | 200 | 305 | 356 | 377 | 14.8 |
| | 十年以上十五年以下 | 251 | 238 | 295 | 348 | 352 | 13.8 |
| 刑 | 逾 十 五 年 | 312 | 297 | 364 | 423 | 434 | 17.0 |
| 拘 | 役 | 15 | 11 | 12 | 13 | 6 | 0.2 |
| 罰 | 金 (易 服 勞 役) | 8 | 6 | 3 | 4 | 3 | 0.1 |

圖6 法務部矯正署雲林第二監獄在監受刑人應執行刑刑名
113年4月底



(七) 在所被告罪名

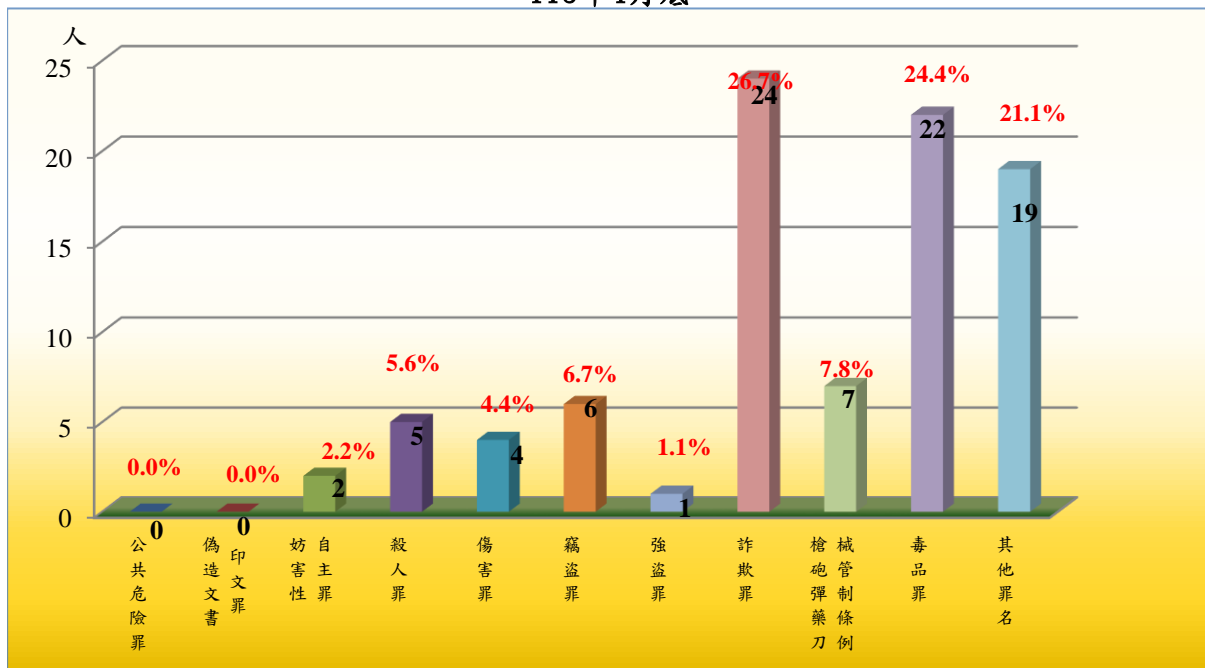
113年4月底在所被告人數為90人，其中罪名以詐欺罪24人，占26.7%最多；其次為毒品罪22人，占24.4%。

表8 法務部矯正署雲林看守所在所被告罪名

單位：人、%

| 罪名別 | 109年底 | 110年底 | 111年底 | 112年底 | 113年4月底 | |
|------------|-------|-------|-------|-------|---------|--------|
| | | | | | 人 | 百分比(%) |
| 總計 | 54 | 52 | 59 | 79 | 90 | 100.0 |
| 公共危險罪 | 2 | 3 | - | - | - | - |
| 偽造文書印文罪 | - | - | - | - | - | - |
| 妨害性自主罪 | 2 | 5 | 1 | 2 | 2 | 2.2 |
| 殺人罪 | 5 | 4 | 4 | 5 | 5 | 5.6 |
| 傷害罪 | - | - | - | 4 | 4 | 4.4 |
| 竊盜罪 | 3 | 1 | 1 | 7 | 6 | 6.7 |
| 強盜罪 | 5 | - | - | 4 | 1 | 1.1 |
| 詐欺罪 | 14 | 14 | 16 | 24 | 24 | 26.7 |
| 槍砲彈藥刀械管制條例 | 1 | - | - | 1 | 7 | 7.8 |
| 毒品罪 | 13 | 12 | 23 | 17 | 22 | 24.4 |
| 其他罪名 | 9 | 13 | 14 | 15 | 19 | 21.1 |

圖7 法務部矯正署雲林看守所在所被告罪名
113年4月底



(八) 在所收容少年罪名
 113年4月底在所收容少年人數為5人，其中罪名以妨害性自主罪1人，占20.0%最多。

表9 法務部矯正署雲林少年觀護所在所收容少年罪名

單位：人、%

| 罪名別 | 109年底 | 110年底 | 111年底 | 112年底 | 113年4月底 | |
|--------|-------|-------|-------|-------|---------|--------|
| | | | | | 人數 | 百分比(%) |
| 總計 | 4 | 7 | 5 | 5 | 5 | 100.0 |
| 公共危險罪 | 1 | - | - | - | - | - |
| 妨害性自主罪 | - | - | - | 1 | 1 | 20.0 |
| 傷害罪 | - | - | 2 | - | 1 | 20.0 |
| 竊盜罪 | - | - | 1 | - | - | - |
| 強盜罪 | - | - | - | - | - | - |
| 詐欺罪 | - | 1 | - | 4 | 1 | 20.0 |
| 毒品罪 | - | 2 | 1 | - | 1 | 20.0 |
| 感化教育 | - | - | - | - | - | - |
| 留置觀察 | 2 | - | - | - | 1 | 20.0 |
| 保護管束 | - | - | - | - | - | - |
| 其他罪名 | 1 | 4 | 1 | - | - | - |

備註：妨害性自主罪包含妨害風化罪，其他罪名包含虞犯。

圖8 法務部矯正署雲林少年觀護所在所收容少年罪名
 113年4月底

