

法務部矯正署雲林第二監獄 收容現況及特性

本監於民國89年9月1日成立，與看守所及少年觀護所三機構合署辦公，111年4月6日起調整核定容額為3,108人。

一、收容對象

(一) 受刑人

1. 以收容累、再犯受刑人為原則。
2. 收容臺灣雲林地方檢察署檢察官指揮執行之受刑人。
3. 111年8月1日起收容臺灣南投地方檢察署檢察官指揮執行刑期一年六月以上之男性受刑人。
4. 兼收其他符合監獄受刑人移監作業要點規定之受刑人。

(二) 被告及被管收人

(三) 收容少年

(四) 成年受觀察勒戒人

(五) 少年受觀察勒戒人



二、收容特色

(一) 超額收容情形

113年3月底在監收容人人數共計2,609人，其中受刑人2,505人、押候執行者(乙種指揮書入監)3人、被告及被管收人75人、成年受觀察勒戒人20人、收容少年6人，核定容額為3,108人，超收人數-499人，超收比率-16.1%。

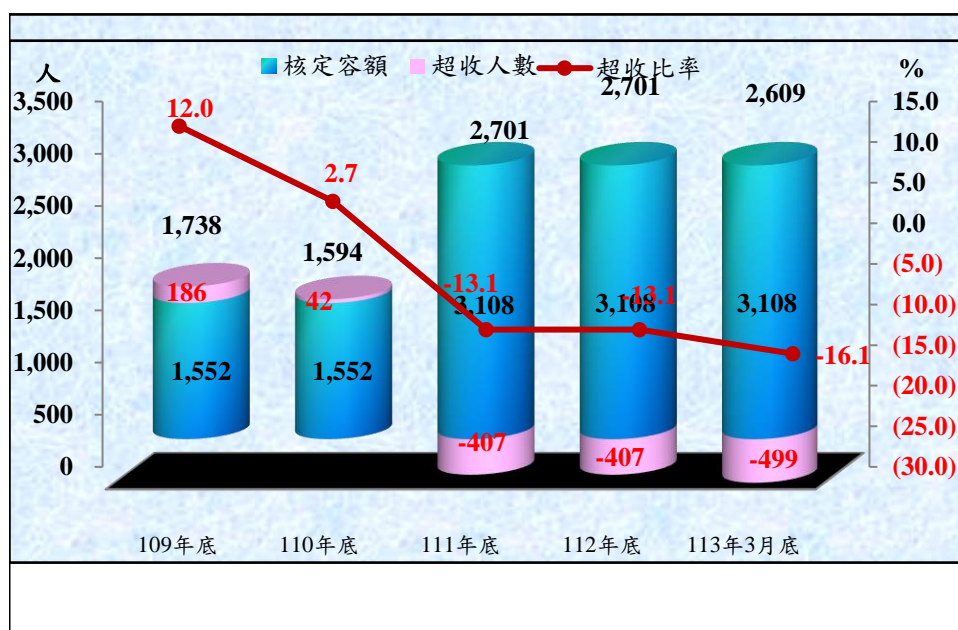
表1 法務部矯正署雲林第二監獄各類收容人數

項目別	單位：人				
	109年底	110年底	111年底	112年底	113年3月底
總收容人數	1,738	1,594	2,334	2,701	2,609
受刑人	1,678	1,454	2,167	2,605	2,505
押候執行者	2	1	-	1	3
被告及被管收人	54	52	59	79	75
成年受觀察勒戒人	-	80	103	11	20
少年受觀察勒戒人	-	-	-	-	-
收容少年	4	7	5	5	6

表2 法務部矯正署雲林第二監獄收容人超額收容情形

項目別	單位：人、%				
	109年底	110年底	111年底	112年底	113年3月底
總收容人數	1,738	1,594	2,701	2,701	2,609
核定容額	1,552	1,552	3,108	3,108	3,108
超收人數	186	42	-407	-407	-499
超收比率	12.0	2.7	-13.1	-13.1	-16.1

圖1 法務部矯正署雲林第二監獄收容人超額收容情形



(二) 新入監受刑人罪名

113年1-3月新入監受刑人人數為168人，其中罪名以公共危險罪43人，占25.6%最多；其次為毒品罪26人，占15.5%；第三為竊盜罪22人，占13.1%，三者合計為91人，占54.2%。

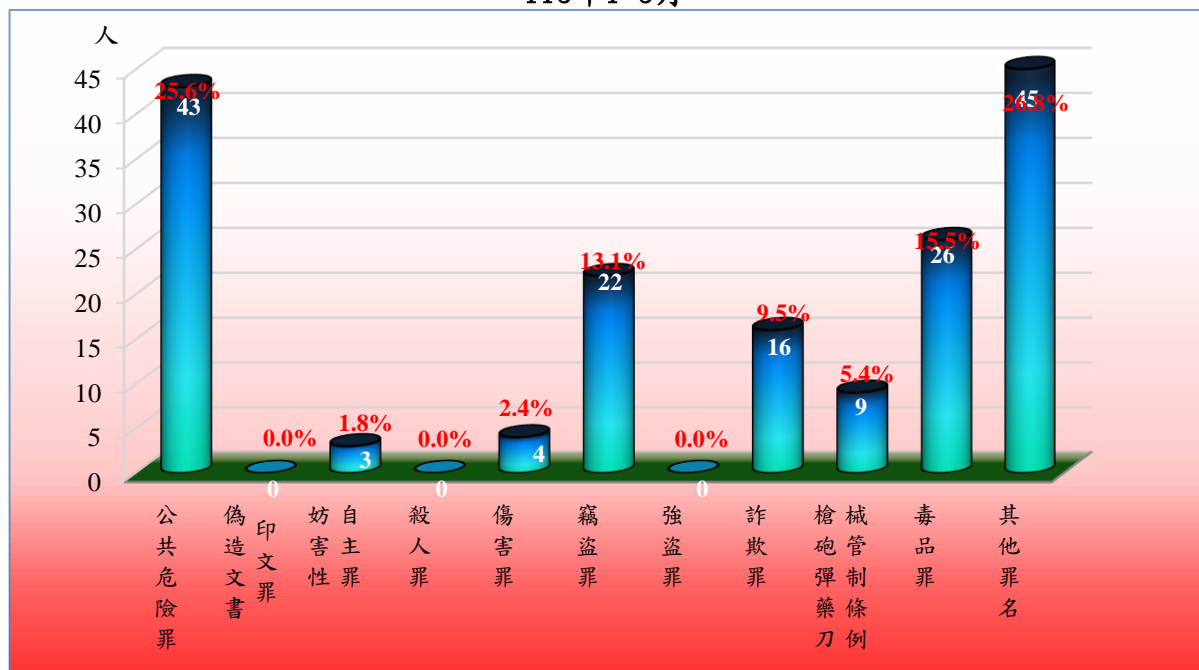
表3 法務部矯正署雲林第二監獄新入監受刑人主要罪名

單位：人、%

罪名別	109年	110年	111年	112年	113年1-3月	
					人	百分比(%)
總計	845	705	823	959	168	100.0
公共危險罪	276	215	271	250	43	25.6
偽造文書印文罪	9	9	7	6	-	-
妨害性自主罪	18	12	14	23	3	1.8
殺人罪	2	10	7	11	-	-
傷害罪	24	17	25	37	4	2.4
竊盜罪	119	118	144	120	22	13.1
強盜罪	5	3	4	8	-	-
詐欺罪	59	54	58	62	16	9.5
槍砲彈藥刀械管制條例	40	38	43	41	9	5.4
毒品罪	196	126	109	175	26	15.5
其他罪名	97	103	141	226	45	26.8

備註：毒品罪人數含毒品危害防制條例、肅清煙毒條例及麻醉藥品管理條例人數，以下同。

圖2 法務部矯正署雲林第二監獄新入監受刑人主要罪名
113年1-3月



(三) 實際出獄受刑人罪名

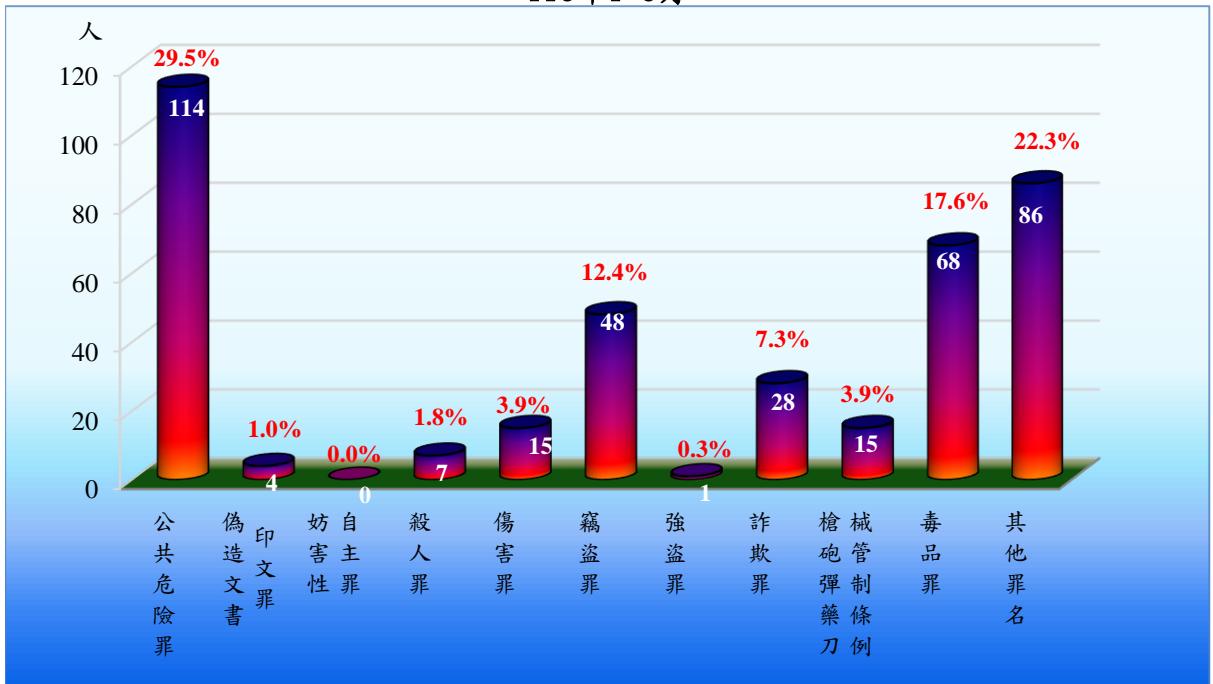
113年1-3月出監受刑人人數為386人，其中罪名以公共危險罪114人，占29.5%最多；其次為毒品罪68人，占17.6%；第三為竊盜罪48人，占12.4%，三者合計為230人，占59.5%。

表4 法務部矯正署雲林第二監獄實際出獄受刑人主要罪名

單位：人、%

罪名別	109年	110年	111年	112年	113年1-3月	
					人	百分比(%)
總計	990	895	883	1,154	386	100.0
公共危險罪	290	268	229	355	114	29.5
偽造文書印文罪	13	3	8	7	4	1.0
妨害性自主罪	-	-	-	-	-	-
殺人罪	6	9	6	7	7	1.8
傷害罪	13	21	23	32	15	3.9
竊盜罪	132	113	130	159	48	12.4
強盜罪	22	11	14	13	1	0.3
詐欺罪	49	52	54	92	28	7.3
槍砲彈藥刀械管制條例	37	44	49	44	15	3.9
毒品罪	348	294	241	275	68	17.6
其他罪名	80	80	129	170	86	22.3

圖3 法務部矯正署雲林第二監獄實際出獄受刑人主要罪名
113年1-3月



(四) 在監受刑人罪名

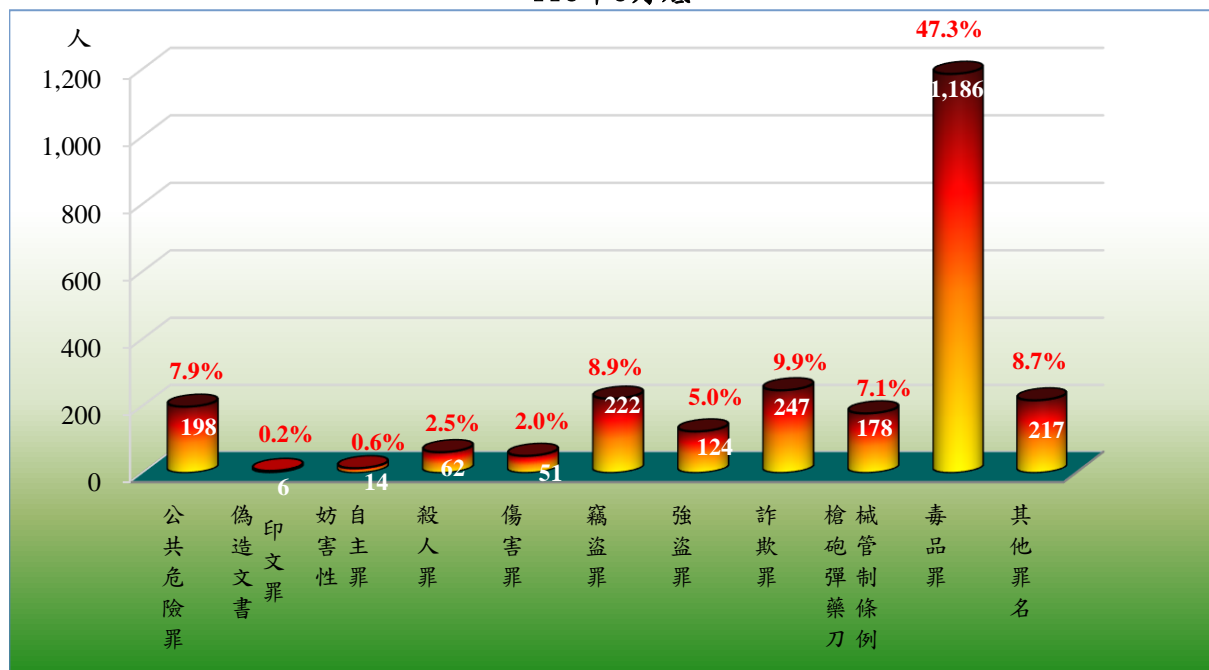
113年3月底在監受刑人人數為2,505人，其中罪名以毒品罪1,186人，占47.3%最多；其次為詐欺罪247人，占9.9%；第三為竊盜罪222人，占8.9%，三者合計為1,655人，占66.1%。

表5 法務部矯正署雲林第二監獄在監受刑人主要罪名

單位：人、%

罪名別	109年底	110年底	111年底	112年底	113年3月底	
					人	百分比(%)
總計	1,678	1,454	2,167	2,605	2,505	100.0
公共危險罪	162	111	202	231	198	7.9
偽造文書印文罪	3	8	14	9	6	0.2
妨害性自主罪	9	8	7	12	14	0.6
殺人罪	27	23	48	67	62	2.5
傷害罪	36	21	37	63	51	2.0
竊盜罪	107	101	207	232	222	8.9
強盜罪	84	69	103	125	124	5.0
詐欺罪	80	78	199	236	247	9.9
槍砲彈藥刀械管制條例	110	115	154	175	178	7.1
毒品罪	972	829	1,052	1,205	1,186	47.3
其他罪名	88	91	144	250	217	8.7

圖4 法務部矯正署雲林第二監獄在監受刑人主要罪名
113年3月底



(五) 在監受刑人年齡

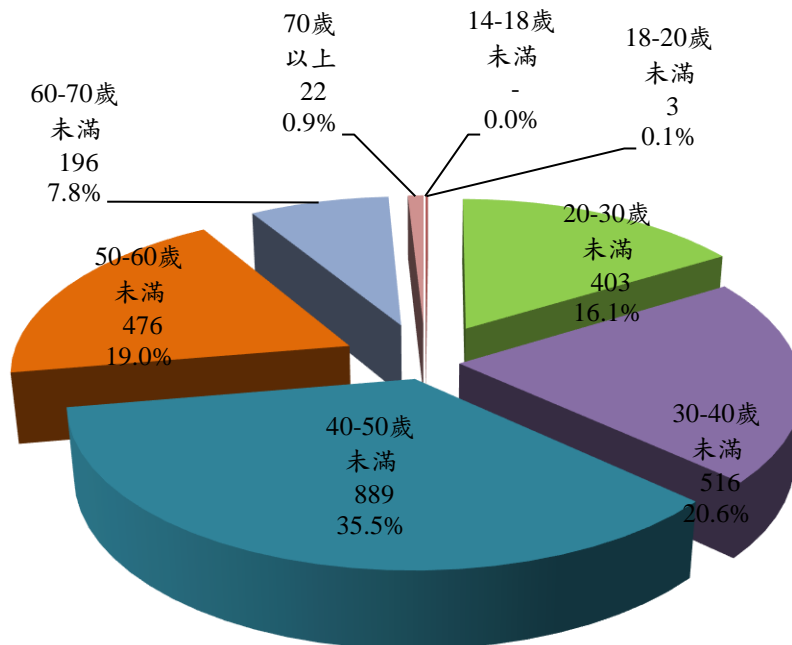
113年3月底在監受刑人人數為2,505人，其中年齡以40-50歲未滿889人，占35.5%最多；其次為年齡30-40歲未滿516人，占20.6%；第三為年齡50-60歲未滿476人，占19.0%，三者合計為1,881人，占75.1%。

表6 法務部矯正署雲林第二監獄在監受刑人年齡

單位：人、%

年月別	總計	14-18歲 未滿	18-20歲 未滿	20-30歲 未滿	30-40歲 未滿	40-50歲 未滿	50-60 歲	60-70歲 未滿	70歲 以上
109年底	1,678	-	1	164	440	657	310	102	4
110年底	1,454	-	-	156	341	582	259	109	7
111年底	2,167	-	6	340	478	781	381	168	13
112年底	2,605	-	5	429	535	903	509	201	23
113年3月底	2,505	-	3	403	516	889	476	196	22
結構比(%)	100.0	-	0.1	16.1	20.6	35.5	19.0	7.8	0.9

圖5 法務部矯正署雲林第二監獄在監受刑人年齡
113年3月底



(六) 在監受刑人應執行刑刑名

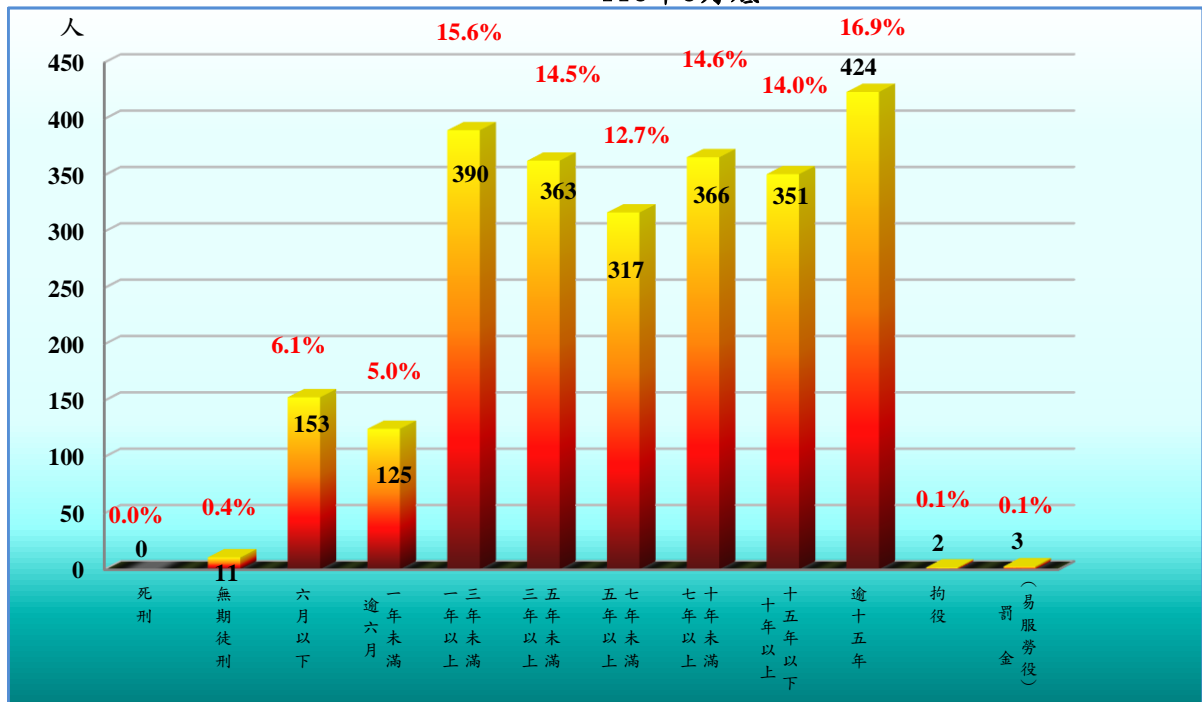
113年3月底在監受刑人人數為2,505人，其中應執行刑刑名以逾十五年424人，占16.9%為最高；一年以上三年未滿390人，占15.6%次之；七年以上十年未滿366人，占14.6%再次之，三者合計為1,180人，占47.1%。若以十年以上統計（含無期徒刑11人），則合計為786人，占31.3%。

表7 法務部矯正署雲林第二監獄在監受刑人應執行刑刑名

單位：人、%

刑名別		109年底	110年底	111年底	112年底	113年3月底	
						人數	百分比(%)
總	計	1,678	1,454	2,167	2,605	2,505	100.0
死	刑	-	-	-	-	-	-
無	期 徒 刑	6	7	10	11	11	0.4
有	六 月 以 下	101	81	126	207	153	6.1
	逾六月一年未滿	92	52	99	138	125	5.0
	一年以上三年未滿	266	201	384	412	390	15.6
	三年以上五年未滿	246	207	318	378	363	14.5
	五年以上七年未滿	172	154	251	315	317	12.7
	七年以上十年未滿	209	200	305	356	366	14.6
	十年以上十五年以下	251	238	295	348	351	14.0
刑	逾 十 五 年	312	297	364	423	424	16.9
拘	役	15	11	12	13	2	0.1
罰	金 (易 服 勞 役)	8	6	3	4	3	0.1

圖6 法務部矯正署雲林第二監獄在監受刑人應執行刑刑名
113年3月底



(七) 在所被告罪名

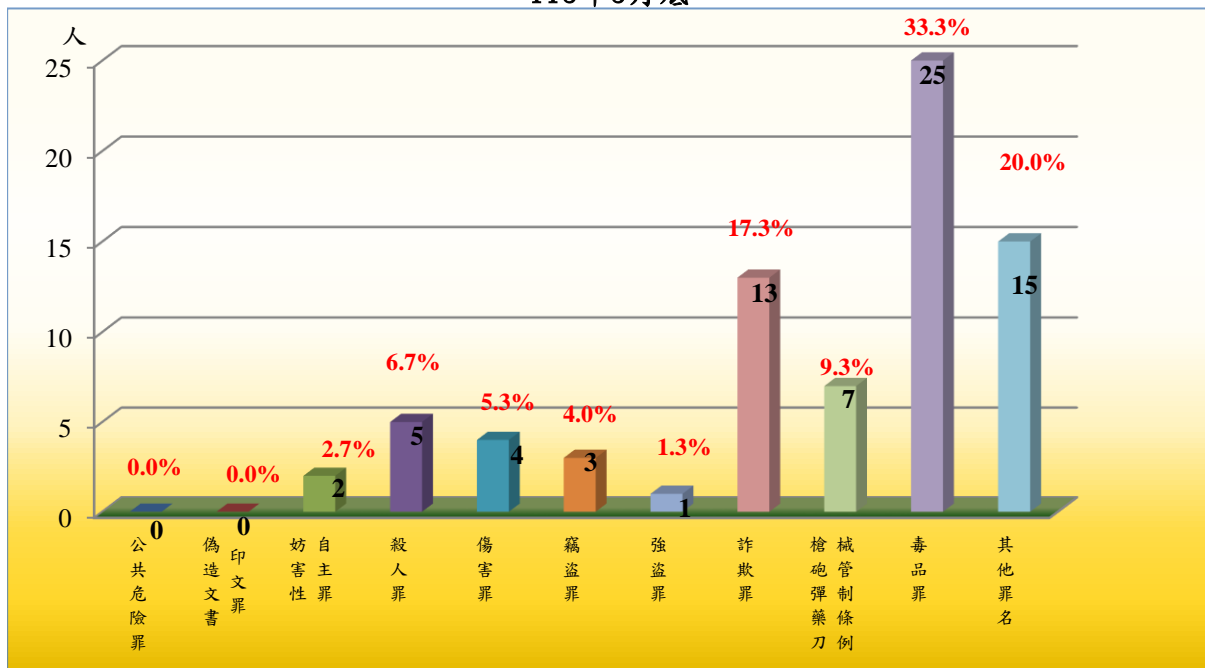
113年3月底在所被告人數為75人，其中罪名以毒品罪25人，占33.3%最多；其次為詐欺罪13人，占17.3%。

表8 法務部矯正署雲林看守所在所被告罪名

單位：人、%

罪名別	109年底	110年底	111年底	112年底	113年3月底	
					人數	百分比(%)
總計	54	52	59	79	75	100.0
公共危險罪	2	3	-	-	-	-
偽造文書印文罪	-	-	-	-	-	-
妨害性自主罪	2	5	1	2	2	2.7
殺人罪	5	4	4	5	5	6.7
傷害罪	-	-	-	4	4	5.3
竊盜罪	3	1	1	7	3	4.0
強盜罪	5	-	-	4	1	1.3
詐欺罪	14	14	16	24	13	17.3
槍砲彈藥刀械管制條例	1	-	-	1	7	9.3
毒品罪	13	12	23	17	25	33.3
其他罪名	9	13	14	15	15	20.0

圖7 法務部矯正署雲林看守所在所被告罪名
113年3月底



(八) 在所收容少年罪名

113年3月底在所收容少年人數為6人，其中罪名以詐欺罪4人，占66.7%最多。

表9 法務部矯正署雲林少年觀護所在所收容少年罪名

單位：人、%

罪名別	109年底	110年底	111年底	112年底	113年3月底	
					人數	百分比(%)
總計	4	7	5	5	6	100.0
公共危險罪	1	-	-	-	-	-
妨害性自主罪	-	-	-	1	1	16.7
傷害罪	-	-	2	-	-	-
竊盜罪	-	-	1	-	-	-
強盜罪	-	-	-	-	-	-
詐欺罪	-	1	-	4	4	66.7
毒品罪	-	2	1	-	1	16.7
感化教育	-	-	-	-	-	-
留置觀察	2	-	-	-	-	-
保護管束	-	-	-	-	-	-
其他罪名	1	4	1	-	-	-

備註：妨害性自主罪包含妨害風化罪，其他罪名包含虞犯。

圖8 法務部矯正署雲林少年觀護所在所收容少年罪名
113年3月底

