

法務部矯正署雲林第二監獄 收容現況及特性

本監於民國89年9月1日成立，與看守所及少年觀護所三機構合署辦公，111年4月6日起調整核定容額為3,108人。

一、收容對象

(一) 受刑人

1. 以收容累、再犯受刑人為原則。
2. 收容臺灣雲林地方檢察署檢察官指揮執行之受刑人。
3. 111年8月1日起收容臺灣南投地方檢察署檢察官指揮執行刑期一年六月以上之男性受刑人。
4. 兼收其他符合監獄受刑人移監作業要點規定之受刑人。

(二) 被告及被管收人

(三) 收容少年

(四) 成年受觀察勒戒人

(五) 少年受觀察勒戒人



二、收容特色

(一) 超額收容情形

112年7月底在監收容人人數共計2,607人，其中受刑人2,473人、押候執行者(乙種指揮書入監)4人、被告及被管收人76人、成年受觀察勒戒人42人、收容少年12人，核定容額為3,108人，超收人數-501人，超收比率-16.1%。

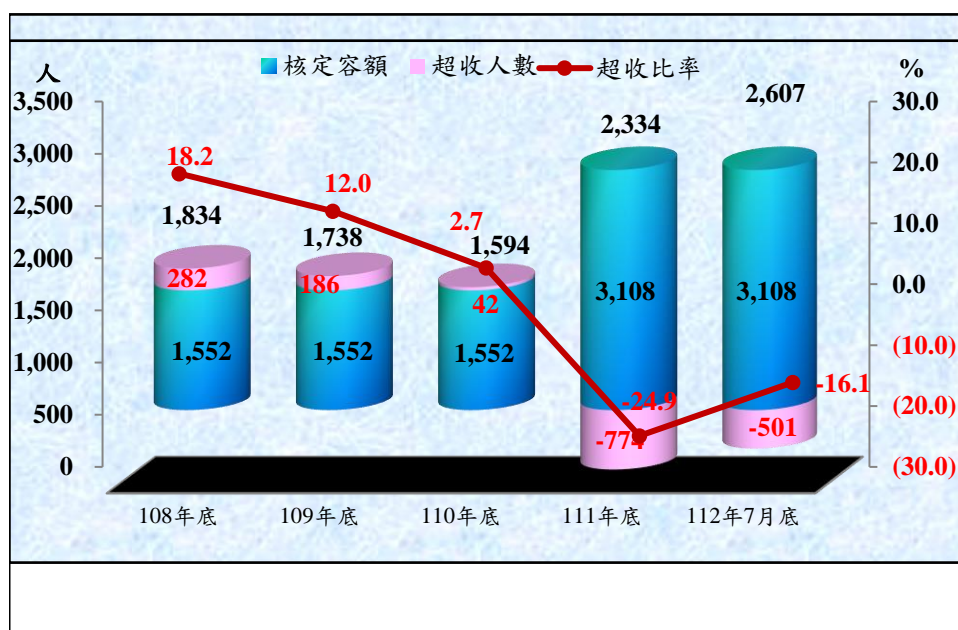
表1 法務部矯正署雲林第二監獄各類收容人數

項目別	單位：人				
	108年底	109年底	110年底	111年底	112年7月底
總收容人數	1,843	1,738	1,594	2,334	2,607
受刑人	1,796	1,678	1,454	2,167	2,473
押候執行者	-	2	1	-	4
被告及被管收人	40	54	52	59	76
成年受觀察勒戒人	2	-	80	103	42
少年受觀察勒戒人	-	-	-	-	-
收容少年	5	4	7	5	12

表2 法務部矯正署雲林第二監獄收容人超額收容情形

項目別	單位：人、%				
	108年底	109年底	110年底	111年底	112年7月底
總收容人數	1,834	1,738	1,594	2,334	2,607
核定容額	1,552	1,552	1,552	3,108	3,108
超收人數	282	186	42	-774	-501
超收比率	18.2	12.0	2.7	-24.9	-16.1

圖1 法務部矯正署雲林第二監獄收容人超額收容情形



(二) 新入監受刑人罪名

112年1-7月新入監受刑人人數為521人，其中罪名以公共危險罪136人，占26.1%最多；其次為毒品罪93人，占17.9%；第三為竊盜罪72人，占13.8%，三者合計為301人，占57.8%。

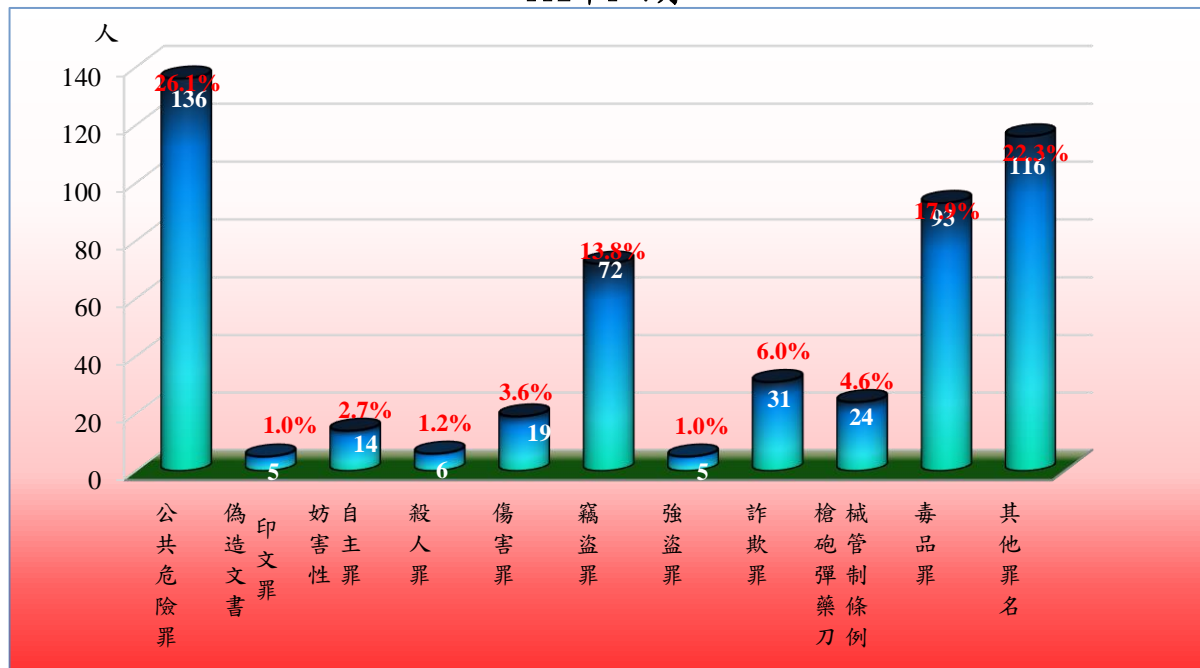
表3 法務部矯正署雲林第二監獄新入監受刑人主要罪名

單位：人、%

罪名別	108年	109年	110年	111年	112年1-7月	
					人	百分比(%)
總計	984	845	705	823	521	100.0
公共危險罪	258	276	215	271	136	26.1
偽造文書印文罪	5	9	9	7	5	1.0
妨害性自主罪	13	18	12	14	14	2.7
殺人罪	6	2	10	7	6	1.2
傷害罪	23	24	17	25	19	3.6
竊盜罪	124	119	118	144	72	13.8
強盜罪	4	5	3	4	5	1.0
詐欺罪	58	59	54	58	31	6.0
槍砲彈藥刀械管制條例	37	40	38	43	24	4.6
毒品罪	328	196	126	109	93	17.9
其他罪名	128	97	103	141	116	22.3

備註：毒品罪人數含毒品危害防制條例、肅清煙毒條例及麻醉藥品管理條例人數，以下同。

圖2 法務部矯正署雲林第二監獄新入監受刑人主要罪名
112年1-7月



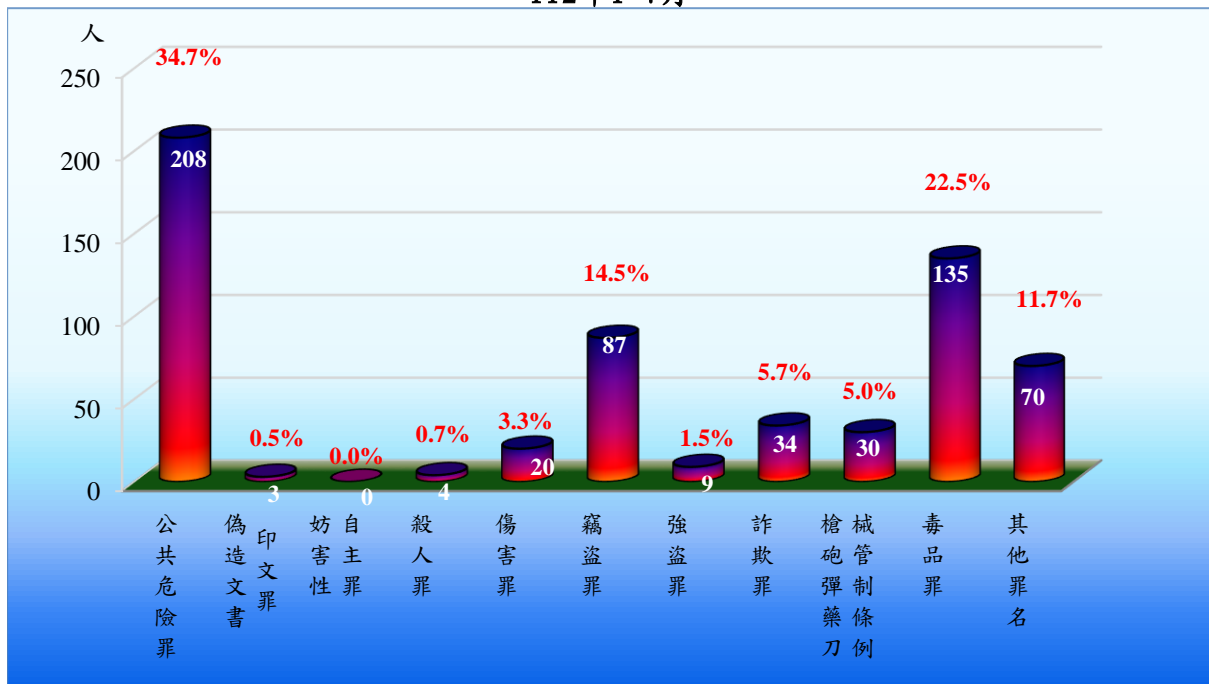
(三) 實際出獄受刑人罪名

112年1-7月出監受刑人人數為600人，其中罪名以公共危險罪208人，占34.7%最多；其次為毒品罪135人，占22.5%；第三為竊盜罪87人，占14.5%，三者合計為430人，占71.7%。

表4 法務部矯正署雲林第二監獄實際出獄受刑人主要罪名

罪名別	108年	109年	110年	111年	112年1-7月	
					人數	百分比(%)
總計	1,033	990	895	883	600	100.0
公共危險罪	318	290	268	229	208	34.7
偽造文書印文罪	12	13	3	8	3	0.5
妨害性自主罪	-	-	-	-	-	-
殺人罪	6	6	9	6	4	0.7
傷害罪	27	13	21	23	20	3.3
竊盜罪	149	132	113	130	87	14.5
強盜罪	15	22	11	14	9	1.5
詐欺罪	43	49	52	54	34	5.7
槍砲彈藥刀械管制條例	36	37	44	49	30	5.0
毒品罪	326	348	294	241	135	22.5
其他罪名	101	80	80	129	70	11.7

圖3 法務部矯正署雲林第二監獄實際出獄受刑人主要罪名
112年1-7月



(四) 在監受刑人罪名

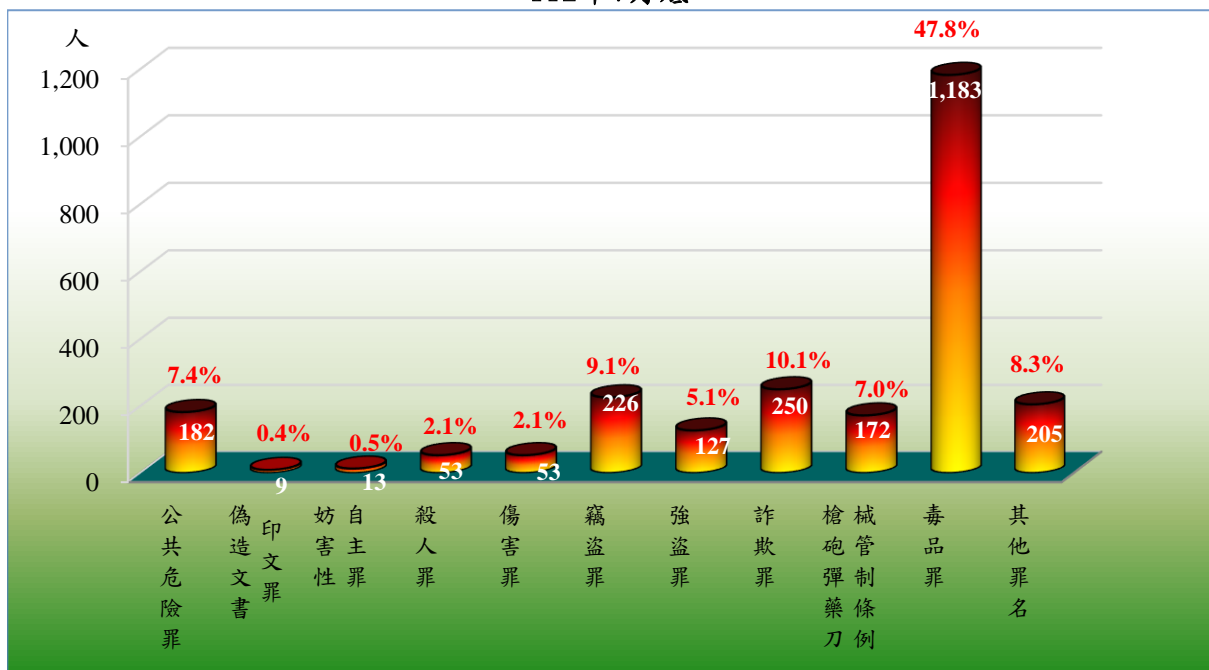
112年7月底在監受刑人人數為2,473人，其中罪名以毒品罪1,183人，占47.8%最多；其次為詐欺罪250人，占10.1%；第三為竊盜罪226人，占9.1%，三者合計為1,659人，占67.0%。

表5 法務部矯正署雲林第二監獄在監受刑人主要罪名

單位：人、%

罪名別	108年底	109年底	110年底	111年底	112年7月底	
					人	百分比(%)
總計	1,796	1,678	1,454	2,167	2,473	100.0
公共危險罪	153	162	111	202	182	7.4
偽造文書印文罪	10	3	8	14	9	0.4
妨害性自主罪	12	9	8	7	13	0.5
殺人罪	31	27	23	48	53	2.1
傷害罪	24	36	21	37	53	2.1
竊盜罪	115	107	101	207	226	9.1
強盜罪	100	84	69	103	127	5.1
詐欺罪	76	80	78	199	250	10.1
槍砲彈藥刀械管制條例	99	110	115	154	172	7.0
毒品罪	1,074	972	829	1,052	1,183	47.8
其他罪名	102	88	91	144	205	8.3

圖4 法務部矯正署雲林第二監獄在監受刑人主要罪名
112年7月底



(五) 在監受刑人年齡

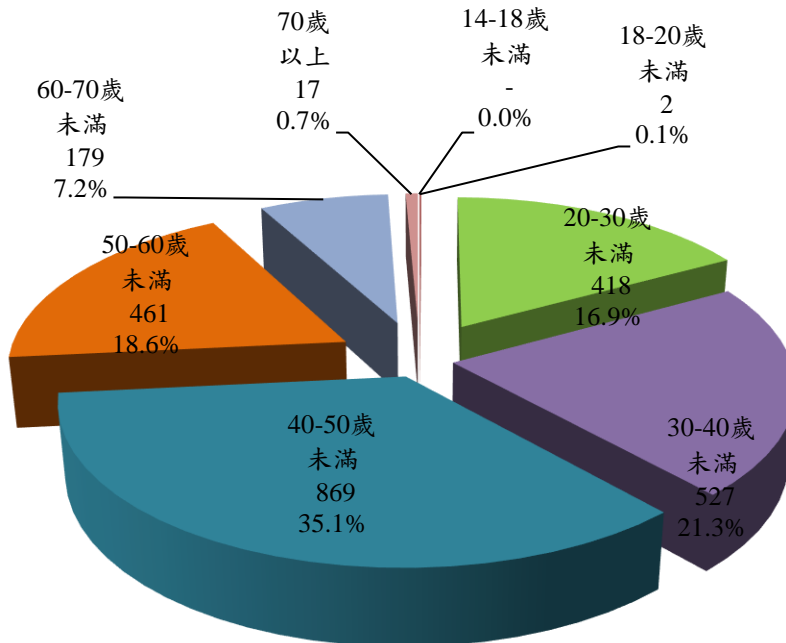
112年7月底在監受刑人人數為2,473人，其中年齡以40-50歲未滿869人，占35.1%最多；其次為年齡30-40歲未滿527人，占21.3%；第三為年齡50-60歲未滿461人，占18.6%，三者合計為1,857人，占75.0%。

表6 法務部矯正署雲林第二監獄在監受刑人年齡

單位：人、%

年月別	總計	14-18歲 未滿	18-20歲 未滿	20-30歲 未滿	30-40歲 未滿	40-50歲 未滿	50-60 歲	60-70歲 未滿	70歲 以上
108年底	1,796	-	1	190	536	685	298	82	4
109年底	1,678	-	1	164	440	657	310	102	4
110年底	1,454	-	-	156	341	582	259	109	7
111年底	2,167	-	6	340	478	781	381	168	13
112年7月底	2,473	-	2	418	527	869	461	179	17
結構比(%)	100.0	-	0.1	16.9	21.3	35.1	18.6	7.2	0.7

圖5 法務部矯正署雲林第二監獄在監受刑人年齡
112年7月底



(六) 在監受刑人應執行刑刑名

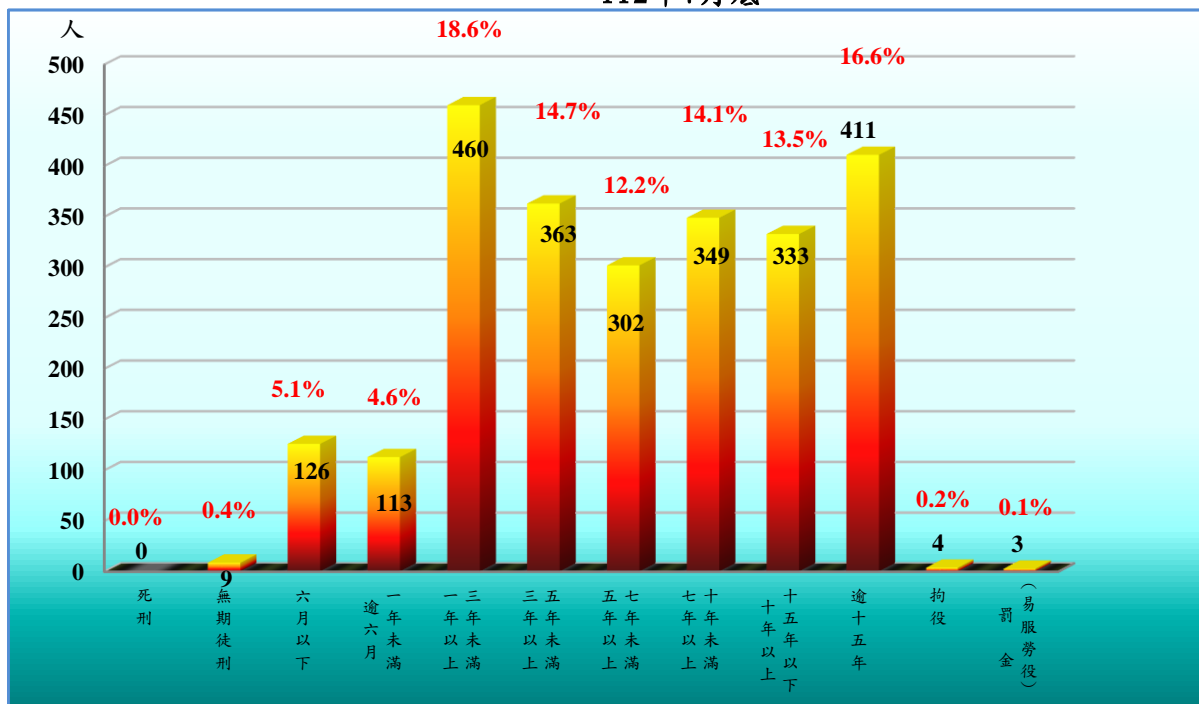
112年7月底在監受刑人人數為2,473人，其中應執行刑刑名以一年以上三年未滿460人，占18.6%為最高；逾十五年411人，占16.6%次之；三年以上五年未滿363人，占14.7%再次之，三者合計為1,234人，占49.9%。若以十年以上統計（含無期徒刑9人），則合計為753人，占30.5%。

表7 法務部矯正署雲林第二監獄在監受刑人應執行刑刑名

單位：人、%

刑名別		108年底	109年底	110年底	111年底	112年7月底	
						人	百分比(%)
總	計	1,796	1,678	1,454	2,167	2,473	100.0
死	刑	-	-	-	-	-	-
無	期 徒 刑	3	6	7	10	9	0.4
有	六 月 以 下	99	101	81	126	126	5.1
	逾六月一年未滿	100	92	52	99	113	4.6
	一年以上三年未滿	331	266	201	384	460	18.6
	三年以上五年未滿	260	246	207	318	363	14.7
	五年以上七年未滿	207	172	154	251	302	12.2
	七年以上十年未滿	225	209	200	305	349	14.1
	十年以上十五年以下	257	251	238	295	333	13.5
	逾 十 五 年	302	312	297	364	411	16.6
拘	役	9	15	11	12	4	0.2
罰	金 (易 服 勞 役)	3	8	6	3	3	0.1

圖6 法務部矯正署雲林第二監獄在監受刑人應執行刑刑名
112年7月底



(七) 在所被告罪名

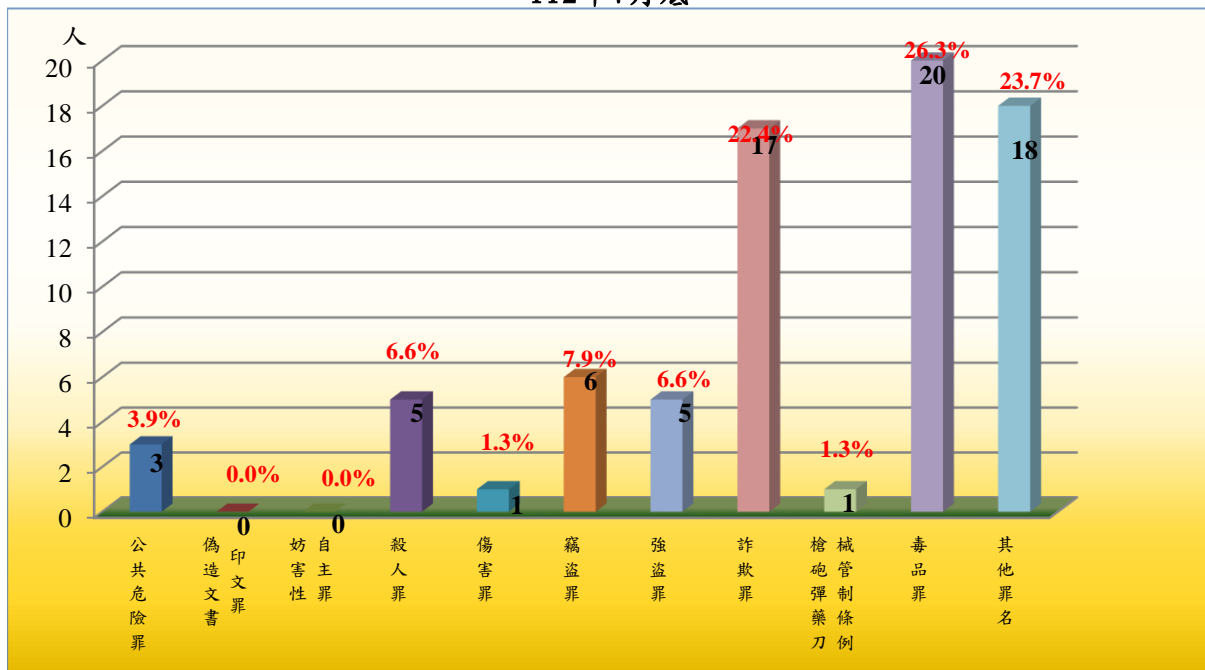
112年7月底在所被告人數為76人，其中罪名以毒品罪20人，占26.3%最多；其次為詐欺罪17人，占22.4%。

表8 法務部矯正署雲林看守所在所被告罪名

單位：人、%

罪名別	108年底	109年底	110年底	111年底	112年7月底	
					人	百分比(%)
總計	40	54	52	59	76	100.0
公共危險罪	1	2	3	-	3	3.9
偽造文書印文罪	1	-	-	-	-	-
妨害性自主罪	6	2	5	1	-	-
殺人罪	1	5	4	4	5	6.6
傷害罪	3	-	-	-	1	1.3
竊盜罪	2	3	1	1	6	7.9
強盜罪	2	5	-	-	5	6.6
詐欺罪	9	14	14	16	17	22.4
槍砲彈藥刀械管制條例	-	1	-	-	1	1.3
毒品罪	6	13	12	23	20	26.3
其他罪名	9	9	13	14	18	23.7

圖7 法務部矯正署雲林看守所在所被告罪名
112年7月底



(八) 在所收容少年罪名

112年7月底在所收容少年人數為12人，其中罪名以傷害罪4人，占33.3%最多。

表9 法務部矯正署雲林少年觀護所在所收容少年罪名

單位：人、%

罪名別	108年底	109年底	110年底	111年底	112年7月底	
					人數	百分比(%)
總計	5	4	7	5	12	100.0
公共危險罪	-	1	-	-	-	-
妨害性自主罪	-	-	-	-	1	8.3
傷害罪	-	-	-	2	4	33.3
竊盜罪	1	-	-	1	2	16.7
強盜罪	-	-	-	-	-	-
詐欺罪	-	-	1	-	3	25.0
毒品罪	1	-	2	1	-	-
感化教育	-	-	-	-	-	-
留置觀察	1	2	-	-	1	8.3
保護管束	-	-	-	-	-	-
其他罪名	2	1	4	1	1	8.3

備註：妨害性自主罪包含妨害風化罪，其他罪名包含虞犯。

圖8 法務部矯正署雲林少年觀護所在所收容少年罪名
112年7月底

