

## 法務部矯正署雲林第二監獄 收容現況及特性

本監於民國89年9月1日成立，與看守所及少年觀護所三機構合署辦公，111年4月6日起調整核定容額為3,108人。

### 一、收容對象

#### (一) 受刑人

- 1.以收容累、再犯受刑人為原則。
- 2.收容臺灣雲林地方檢察署檢察官指揮執行之受刑人。
- 3.兼收其他符合監獄受刑人移監作業要點規定之受刑人。

#### (二) 被告及被管收人

#### (三) 收容少年

#### (四) 成年受觀察勒戒人

#### (五) 少年受觀察勒戒人



## 二、收容特色

### (一) 超額收容情形

111年4月底在監收容人人數共計1,700人，其中受刑人1,538人、押候執行者(乙種指揮書入監)0人、被告及被管收人46人、成年受觀察勒戒人108人、收容少年8人，核定容額為3,108人，超收人數0人，超收比率0.0%。

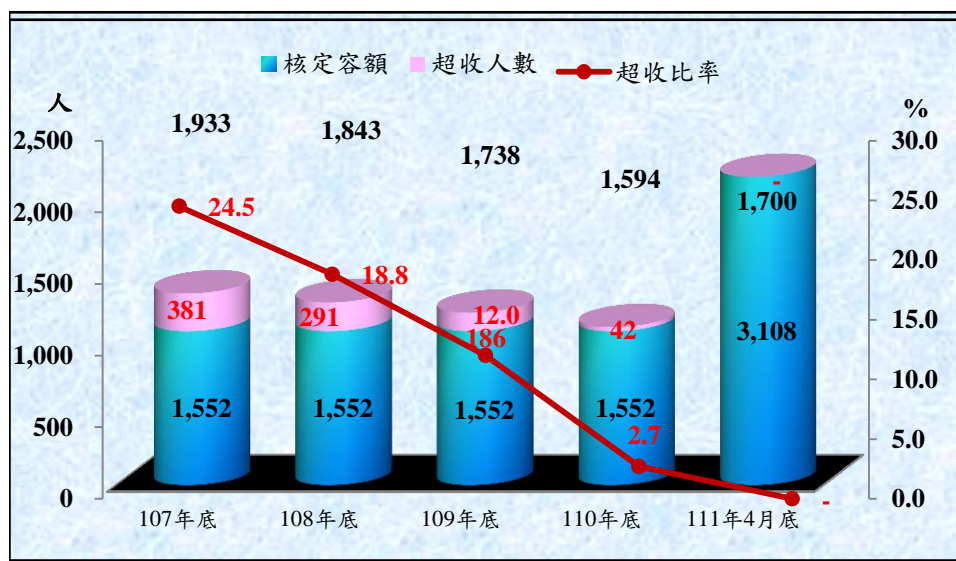
表1 法務部矯正署雲林第二監獄各類收容人數

項目別	單位：人				
	107年底	108年底	109年底	110年底	111年4月底
總收容人數	1,933	1,843	1,738	1,594	1,700
受刑人	1,867	1,796	1,678	1,454	1,538
押候執行者	5	-	2	1	-
被告及被管收人	54	40	54	52	46
成年受觀察勒戒人	-	2	-	80	108
少年受觀察勒戒人	-	-	-	-	-
收容少年	7	5	4	7	8

表2 法務部矯正署雲林第二監獄收容人超額收容情形

項目別	單位：人、%				
	107年底	108年底	109年底	110年底	111年4月底
總收容人數	1,933	1,843	1,738	1,594	1,700
核定容額	1,552	1,552	1,552	1,552	3,108
超收人數	381	291	186	42	-
超收比率	24.5	18.8	12.0	2.7	-

圖1 法務部矯正署雲林第二監獄收容人超額收容情形



(二) 新入監受刑人罪名

111年1-4月新入監受刑人人數為225人，其中罪名以公共危險罪73人，占32.4%最多；其次為竊盜罪41人，占18.2%；第三為毒品罪30人，占13.3%，三者合計為144人，占63.9%。

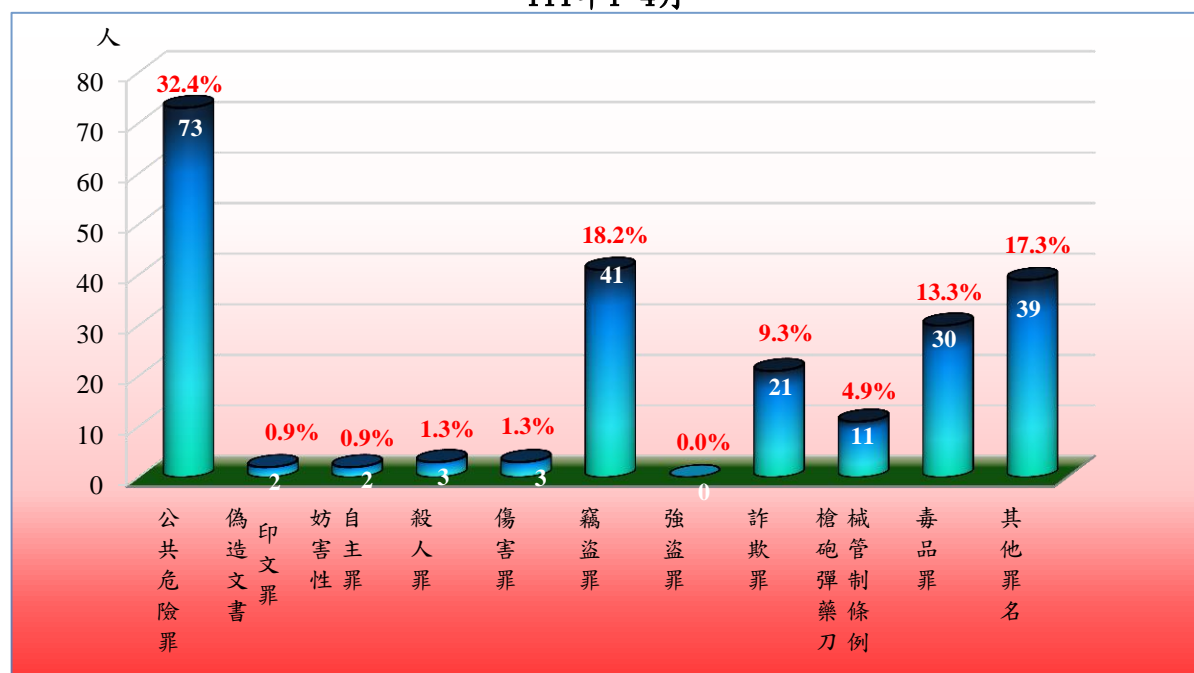
表3 法務部矯正署雲林第二監獄新入監受刑人主要罪名

單位：人、%

罪名別	107年	108年	109年	110年	111年1-4月	
					人數	百分比(%)
總計	964	984	845	705	225	100.0
公共危險罪	262	258	276	215	73	32.4
偽造文書印文罪	9	5	9	9	2	0.9
妨害性自主罪	17	13	18	12	2	0.9
殺人罪	5	6	2	10	3	1.3
傷害罪	20	23	24	17	3	1.3
竊盜罪	127	124	119	118	41	18.2
強盜罪	6	4	5	3	-	-
詐欺罪	45	58	59	54	21	9.3
槍砲彈藥刀械管制條例	37	37	40	38	11	4.9
毒品罪	319	328	196	126	30	13.3
其他罪名	117	128	97	103	39	17.3

備註：毒品罪人數含毒品危害防制條例、肅清煙毒條例及麻醉藥品管理條例人數，以下同。

圖2 法務部矯正署雲林第二監獄新入監受刑人主要罪名  
111年1-4月



(三) 實際出獄受刑人罪名

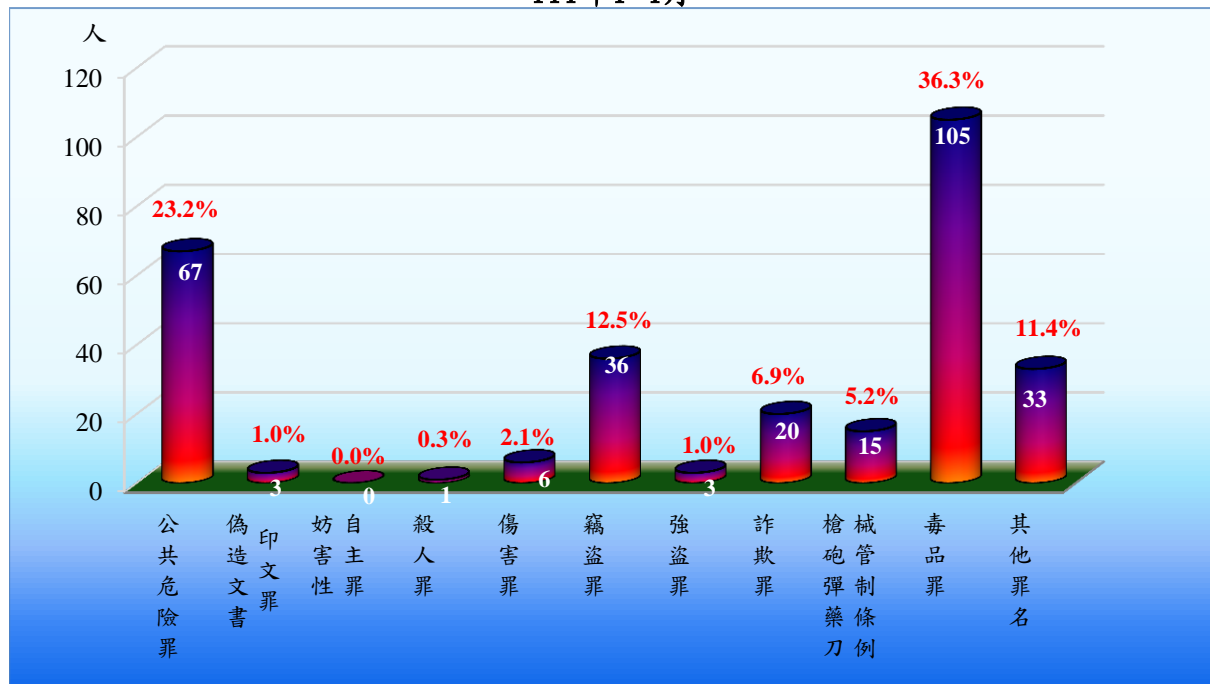
111年1-4月出監受刑人人數為289人，其中罪名以毒品罪105人，占36.3%最多；其次為公共危險罪67人，占23.2%；第三為竊盜罪36人，占12.5%，三者合計為208人，占72.0%。

表4 法務部矯正署雲林第二監獄實際出獄受刑人主要罪名

單位：人、%

罪名別	107年	108年	109年	110年	111年1-4月	
					人數	百分比(%)
總計	1,048	1,033	990	895	289	100.0
公共危險罪	328	318	290	268	67	23.2
偽造文書印文罪	14	12	13	3	3	1.0
妨害性自主罪	-	-	-	-	-	-
殺人罪	10	6	6	9	1	0.3
傷害罪	20	27	13	21	6	2.1
竊盜罪	144	149	132	113	36	12.5
強盜罪	27	15	22	11	3	1.0
詐欺罪	43	43	49	52	20	6.9
槍砲彈藥刀械管制條例	31	36	37	44	15	5.2
毒品罪	337	326	348	294	105	36.3
其他罪名	94	101	80	80	33	11.4

圖3 法務部矯正署雲林第二監獄實際出獄受刑人主要罪名  
111年1-4月



(四) 在監受刑人罪名

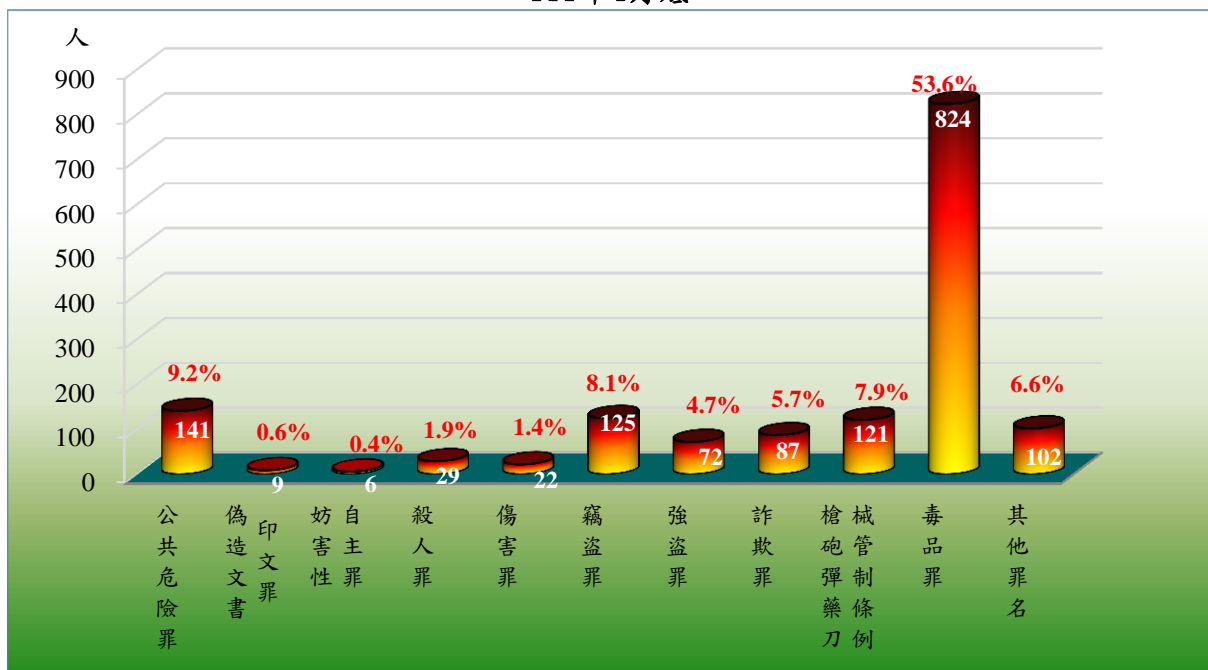
111年4月底在監受刑人人數為1,538人，其中罪名以毒品罪824人，占53.6%最多；其次為公共危險罪141人，占9.2%；第三為竊盜罪125人，占8.1%，三者合計為1,090人，占70.9%。

表5 法務部矯正署雲林第二監獄在監受刑人主要罪名

單位：人、%

罪名別	107年底	108年底	109年底	110年底	111年4月底	
					人數	百分比(%)
總計	1,867	1,796	1,678	1,454	1,538	100.0
公共危險罪	198	153	162	111	141	9.2
偽造文書印文罪	17	10	3	8	9	0.6
妨害性自主罪	15	12	9	8	6	0.4
殺人罪	33	31	27	23	29	1.9
傷害罪	29	24	36	21	22	1.4
竊盜罪	140	115	107	101	125	8.1
強盜罪	104	100	84	69	72	4.7
詐欺罪	68	76	80	78	87	5.7
槍砲彈藥刀械管制條例	96	99	110	115	121	7.9
毒品罪	1,055	1,074	972	829	824	53.6
其他罪名	112	102	88	91	102	6.6

圖4 法務部矯正署雲林第二監獄在監受刑人主要罪名  
111年4月底



(五) 在監受刑人年齡

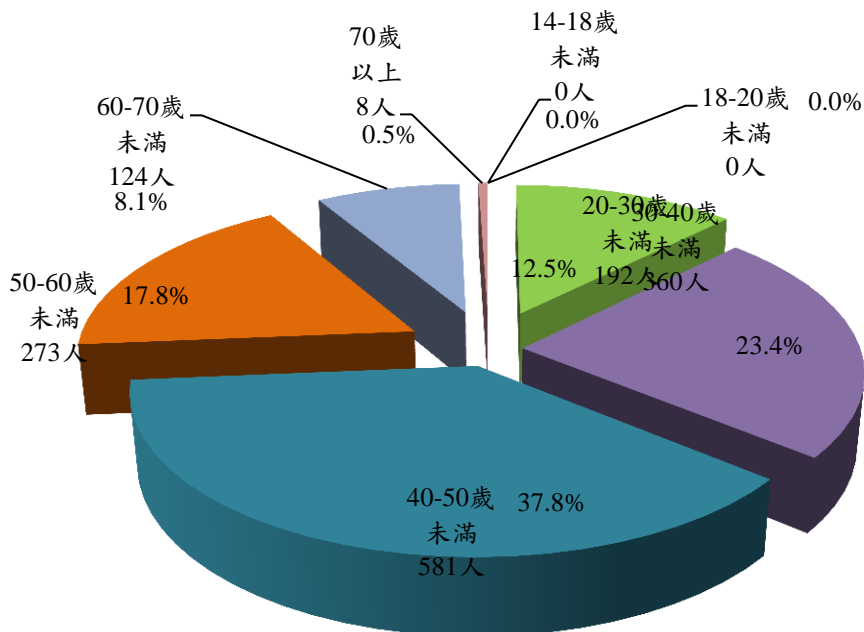
111年4月底在監受刑人人數為1,538人，其中年齡以40-50歲未滿581人，占37.8%最多；其次為年齡30-40歲未滿360人，占23.4%；第三為年齡50-60歲未滿273人，占17.8%，三者合計為1,214人，占79.0%。

表6 法務部矯正署雲林第二監獄在監受刑人年齡

單位：人、%

年月別	總計	14-18歲未滿	18-20歲未滿	20-30歲未滿	30-40歲未滿	40-50歲未滿	50-60歲	60-70歲未滿	70歲以上
107年底	1,867	-	2	191	617	687	284	83	3
108年底	1,796	-	1	190	536	685	298	82	4
109年底	1,678	-	1	164	440	657	310	102	4
110年底	1,454	-	-	156	341	582	259	109	7
111年4月底	1,538	-	-	192	360	581	273	124	8
結構比(%)	100.0	-	-	12.5	23.4	37.8	17.8	8.1	0.5

圖5 法務部矯正署雲林第二監獄在監受刑人年齡  
111年4月底



(六) 在監受刑人應執行刑刑名

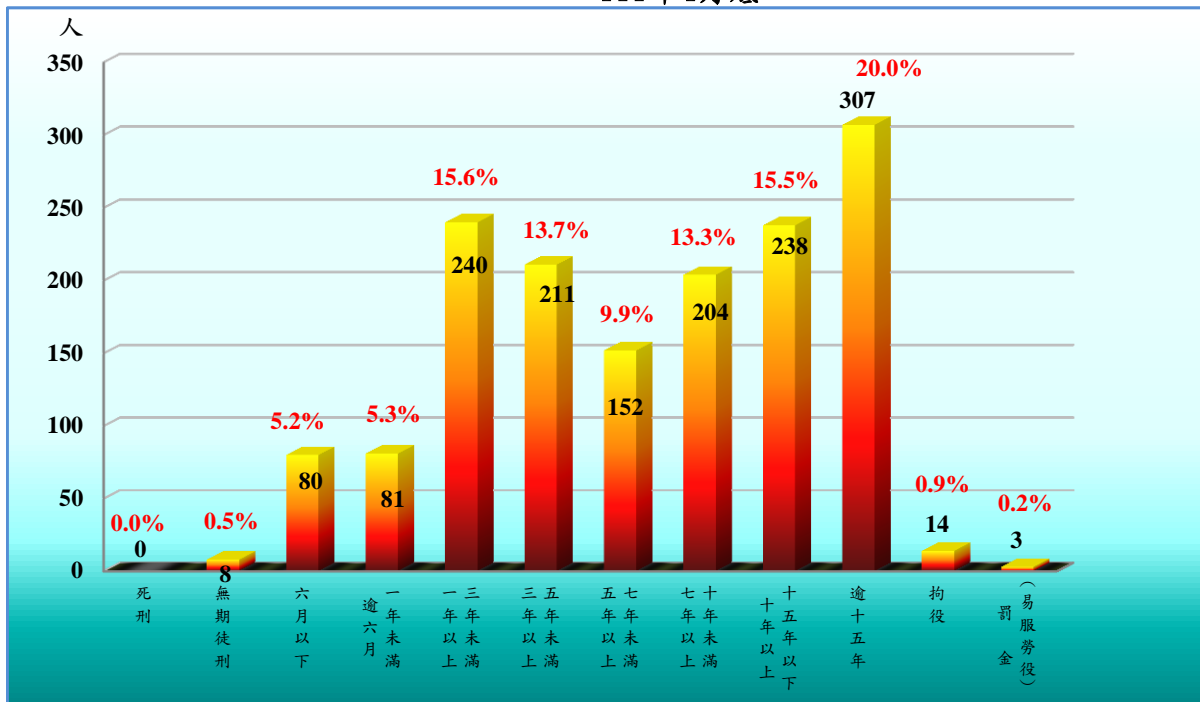
111年4月底在監受刑人人數為1,538人，其中應執行刑刑名以逾十五年307人，占20.0%為最高；一年以上三年未滿240人，占15.6%次之；十年以上十五年以下238人，占15.5%再次之，三者合計為785人，占51.1%。若以十年以上統計（含無期徒刑8人），則合計為553人，占36.0%。

表7 法務部矯正署雲林第二監獄在監受刑人應執行刑刑名

單位：人、%

刑名別		107年底	108年底	109年底	110年底	111年4月底	
						人	百分比(%)
總計		1,867	1,796	1,678	1,454	1,538	100.0
死刑		-	-	-	-	-	-
無期徒刑		5	3	6	7	8	0.5
有期徒刑	六月以下	140	99	101	81	80	5.2
	逾六月一年未滿	103	100	92	52	81	5.3
	一年以上三年未滿	370	331	266	201	240	15.6
	三年以上五年未滿	256	260	246	207	211	13.7
	五年以上七年未滿	181	207	172	154	152	9.9
	七年以上十年未滿	244	225	209	200	204	13.3
	十年以上十五年以下	276	257	251	238	238	15.5
逾十五年	284	302	312	297	307	20.0	
拘役		7	9	15	11	14	0.9
罰金(易服勞役)		1	3	8	6	3	0.2

圖6 法務部矯正署雲林第二監獄在監受刑人應執行刑刑名  
111年4月底



(七) 在所被告罪名

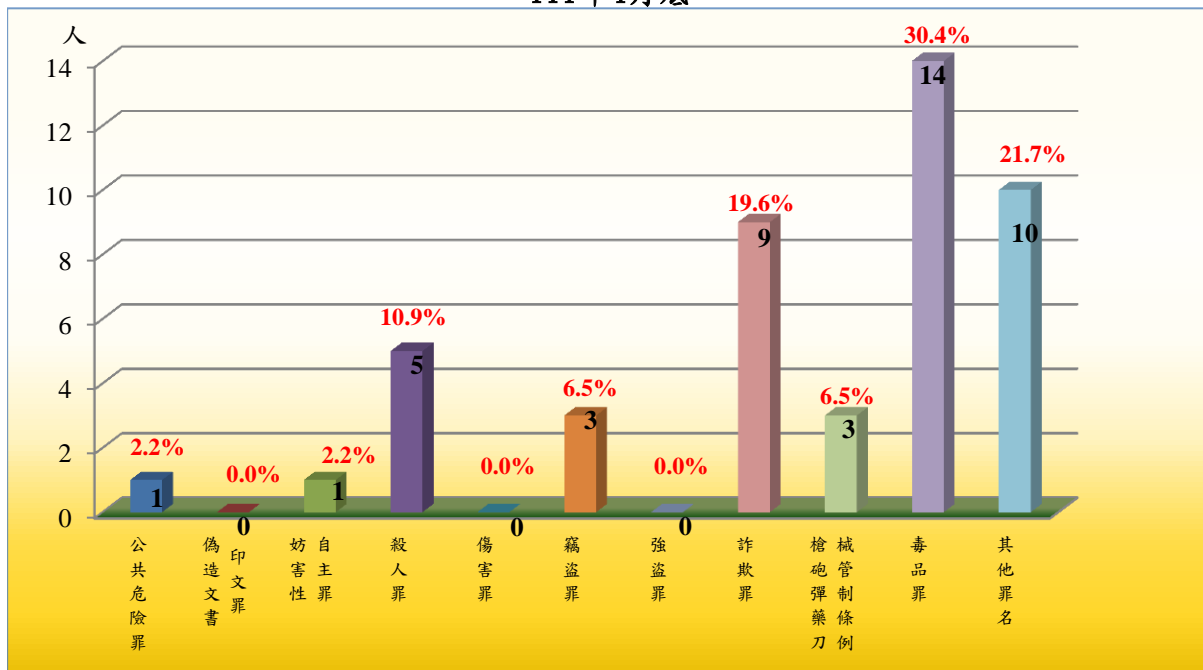
111年4月底在所被告人數為46人，其中罪名以毒品罪14人，占30.4%最多；其次為詐欺罪9人，占19.6%。

表8 法務部矯正署雲林看守所在所被告罪名

單位：人、%

罪名別	107年底	108年底	109年底	110年底	111年4月底	
					人	百分比(%)
總計	54	40	54	52	46	100.0
公共危險罪	1	1	2	3	1	2.2
偽造文書印文罪	-	1	-	-	-	-
妨害性自主罪	1	6	2	5	1	2.2
殺人罪	8	1	5	4	5	10.9
傷害罪	1	3	-	-	-	-
竊盜罪	7	2	3	1	3	6.5
強盜罪	-	2	5	-	-	-
詐欺罪	18	9	14	14	9	19.6
槍砲彈藥刀械管制條例	2	-	1	-	3	6.5
毒品罪	8	6	13	12	14	30.4
其他罪名	8	9	9	13	10	21.7

圖7 法務部矯正署雲林看守所在所被告罪名  
111年4月底





(八) 在所收容少年罪名  
111年4月底在所收容少年人數為8人，其中罪名以詐欺罪2人，占25.0%最多。

表9 法務部矯正署雲林少年觀護所在所收容少年罪名

單位：人、%

罪名別	107年底	108年底	109年底	110年底	111年4月底	
					人數	百分比(%)
總計	7	5	4	7	8	100.0
公共危險罪	-	-	1	-	1	12.5
妨害性自主罪	2	-	-	-	1	12.5
傷害罪	-	-	-	-	-	-
竊盜罪	2	1	-	-	-	-
強盜罪	-	-	-	-	-	-
詐欺罪	-	-	-	1	2	25.0
毒品罪	2	1	-	2	-	-
感化教育	-	-	-	-	-	-
留置觀察	1	1	2	-	-	-
保護管束	-	-	-	-	-	-
其他罪名	-	2	1	4	4	50.0

備註：妨害性自主罪包含妨害風化罪，其他罪名包含虞犯。

圖8 法務部矯正署雲林少年觀護所在所收容少年罪名  
111年4月底

