

法務部矯正署雲林第二監獄 收容現況及特性

本監於民國89年9月1日成立，與看守所及少年觀護所三機構合署辦公，核定容額為1,552人。

一、收容對象

(一) 受刑人

- 1.以收容累、再犯受刑人為原則。
- 2.收容臺灣雲林地方檢察署檢察官指揮執行之受刑人。
- 3.兼收其他符合監獄受刑人移監作業要點規定之受刑人。

(二) 被告及被管收人

(三) 收容少年

(四) 成年受觀察勒戒人

(五) 少年受觀察勒戒人



二、收容特色

(一) 超額收容情形

109年底在監收容人人數共計1,738人，其中受刑人1,678人、押候執行者(乙種指揮書入監)2人、被告及被管收人54人、成年受觀察勒戒人0人、收容少年4人，核定容額為1,552人，超收人數186人，超收比率12.0%。

表1 法務部矯正署雲林第二監獄各類收容人數

單位：人

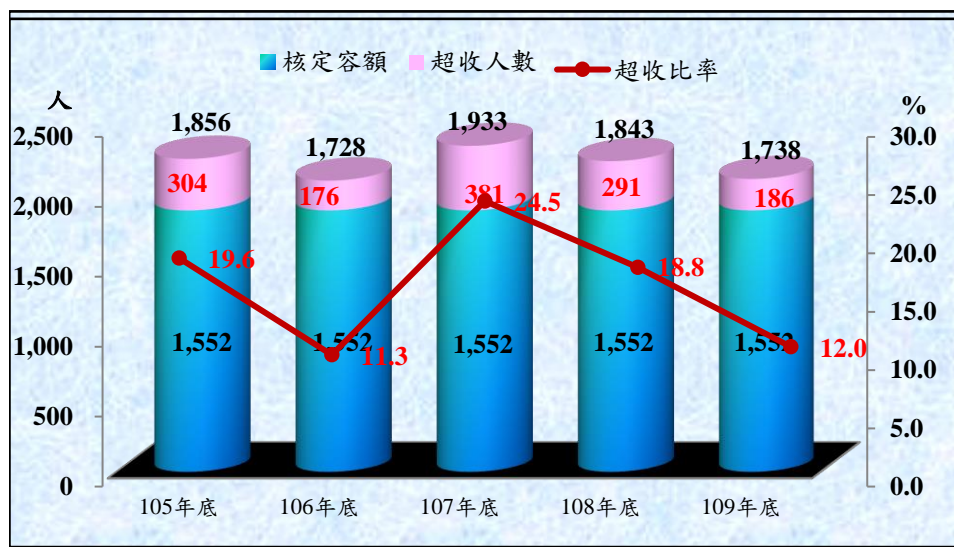
項目別	105年底	106年底	107年底	108年底	109年底
總收容人數	1,856	1,728	1,933	1,843	1,738
受刑人	1,784	1,668	1,867	1,796	1,678
押候執行者	5	3	5	-	2
被告及被管收人	53	44	54	40	54
成年受觀察勒戒人	1	7	-	2	-
少年受觀察勒戒人	-	-	-	-	-
收容少年	13	6	7	5	4

表2 法務部矯正署雲林第二監獄收容人超額收容情形

單位：人、%

項目別	105年底	106年底	107年底	108年底	109年底
總收容人數	1,856	1,728	1,933	1,843	1,738
核定容額	1,552	1,552	1,552	1,552	1,552
超收人數	304	176	381	291	186
超收比率	19.6	11.3	24.5	18.8	12.0

圖1 法務部矯正署雲林第二監獄收容人超額收容情形



(二) 新入監受刑人罪名

109年新入監受刑人人數為845人，其中罪名以公共危險罪276人，占32.7%最多；其次為毒品罪196人，占23.2%；第三為竊盜罪119人，占14.1%，三者合計為591人，占70.0%。

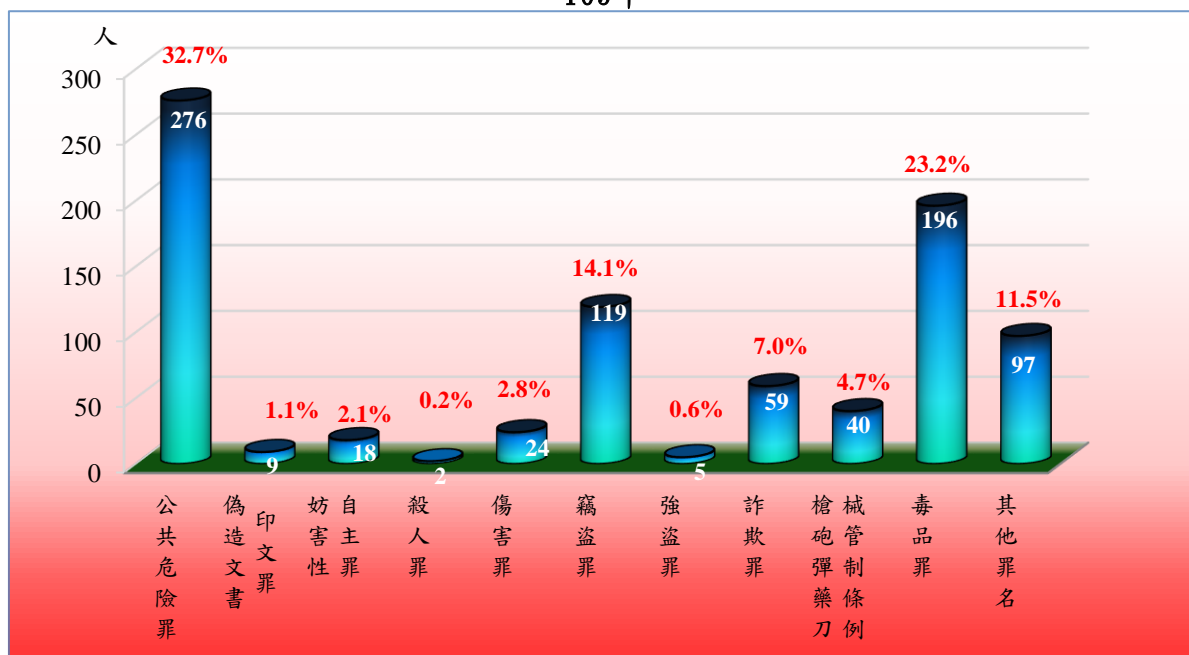
表3 法務部矯正署雲林第二監獄新入監受刑人主要罪名

單位：人、%

罪名別	105年	106年	107年	108年	109年	
					人數	百分比(%)
總計	949	915	964	984	845	100.0
公共危險罪	339	254	262	258	276	32.7
偽造文書印文罪	8	9	9	5	9	1.1
妨害性自主罪	16	9	17	13	18	2.1
殺人罪	5	5	5	6	2	0.2
傷害罪	22	14	20	23	24	2.8
竊盜罪	131	131	127	124	119	14.1
強盜罪	3	9	6	4	5	0.6
詐欺罪	33	53	45	58	59	7.0
槍砲彈藥刀械管制條例	22	20	37	37	40	4.7
毒品罪	263	285	319	328	196	23.2
其他罪名	107	126	117	128	97	11.5

備註：毒品罪人數含毒品危害防制條例、肅清煙毒條例及麻醉藥品管理條例人數，以下同。

圖2 法務部矯正署雲林第二監獄新入監受刑人主要罪名
109年



(三) 實際出獄受刑人罪名

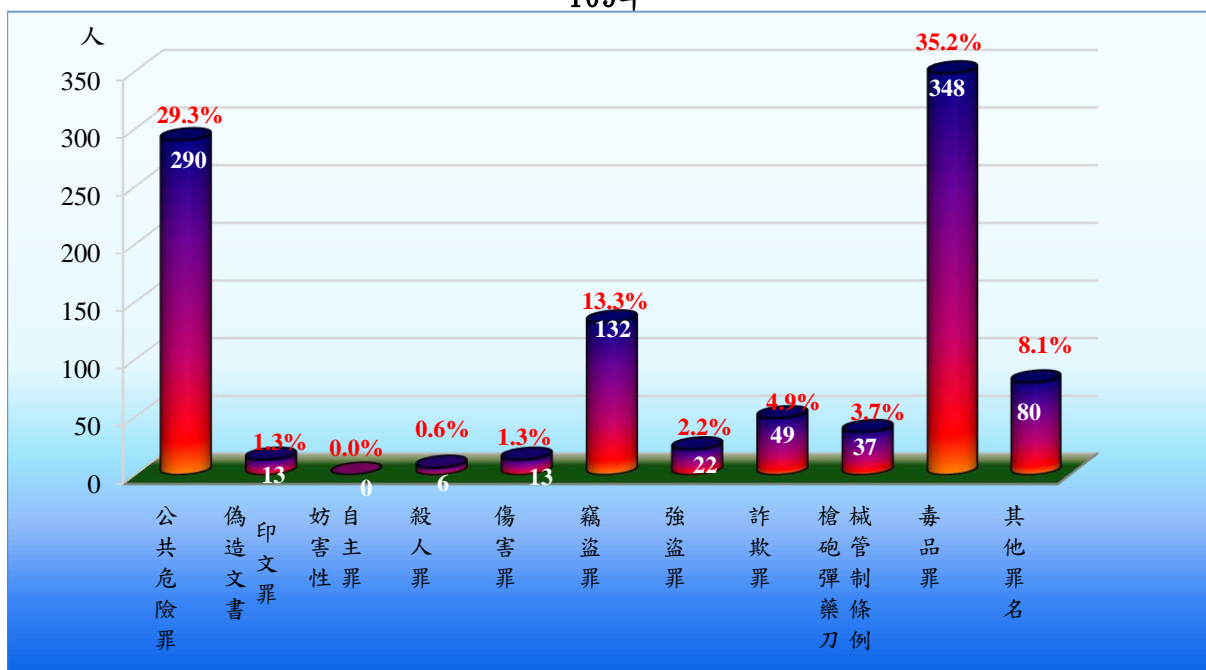
109年出監受刑人人數為990人，其中罪名以毒品罪348人，占35.2%最多；其次為公共危險罪290人，占29.3%；第三為竊盜罪132人，占13.3%，三者合計為770人，占77.8%。

表4 法務部矯正署雲林第二監獄實際出獄受刑人主要罪名

單位：人、%

罪名別	105年	106年	107年	108年	109年	
					人數	百分比(%)
總計	1,278	1,114	1,048	1,033	990	100.0
公共危險罪	451	358	328	318	290	29.3
偽造文書印文罪	20	12	14	12	13	1.3
妨害性自主罪	-	-	-	-	-	-
殺人罪	16	10	10	6	6	0.6
傷害罪	27	21	20	27	13	1.3
竊盜罪	165	153	144	149	132	13.3
強盜罪	25	21	27	15	22	2.2
詐欺罪	27	37	43	43	49	4.9
槍砲彈藥刀械管制條例	29	33	31	36	37	3.7
毒品罪	410	356	337	326	348	35.2
其他罪名	108	113	94	101	80	8.1

圖3 法務部矯正署雲林第二監獄實際出獄受刑人主要罪名
109年



(四) 在監受刑人罪名

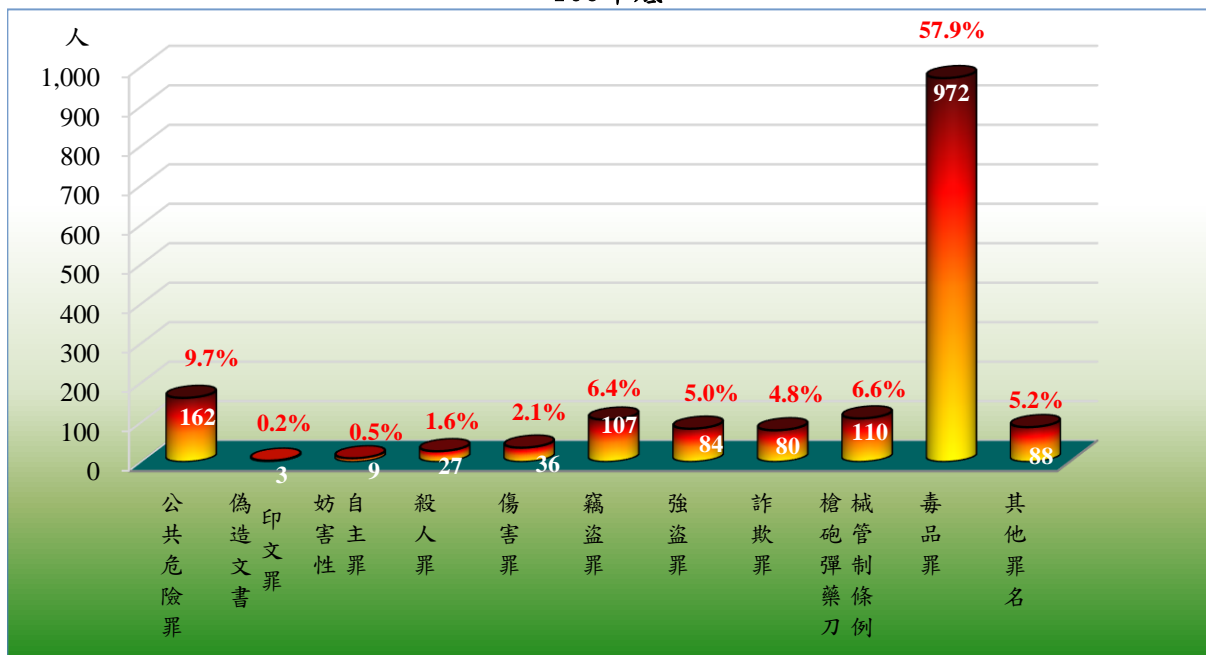
109年底在監受刑人人數為1,678人，其中罪名以毒品罪972人，占57.9%最多；其次為公共危險罪162人，占9.7%；第三為槍砲彈藥刀械管制條例110人，占6.6%，三者合計為1,244人，占74.2%。

表5 法務部矯正署雲林第二監獄在監受刑人主要罪名

單位：人、%

罪名別	105年底	106年底	107年底	108年底	109年底	
					人	百分比(%)
總計	1,784	1,668	1,867	1,796	1,678	100.0
公共危險罪	194	148	198	153	162	9.7
偽造文書印文罪	20	18	17	10	3	0.2
妨害性自主罪	10	8	15	12	9	0.5
殺人罪	42	37	33	31	27	1.6
傷害罪	25	25	29	24	36	2.1
竊盜罪	139	119	140	115	107	6.4
強盜罪	115	106	104	100	84	5.0
詐欺罪	48	52	68	76	80	4.8
槍砲彈藥刀械管制條例	94	90	96	99	110	6.6
毒品罪	991	962	1,055	1,074	972	57.9
其他罪名	106	103	112	102	88	5.2

圖4 法務部矯正署雲林第二監獄在監受刑人主要罪名
109年底



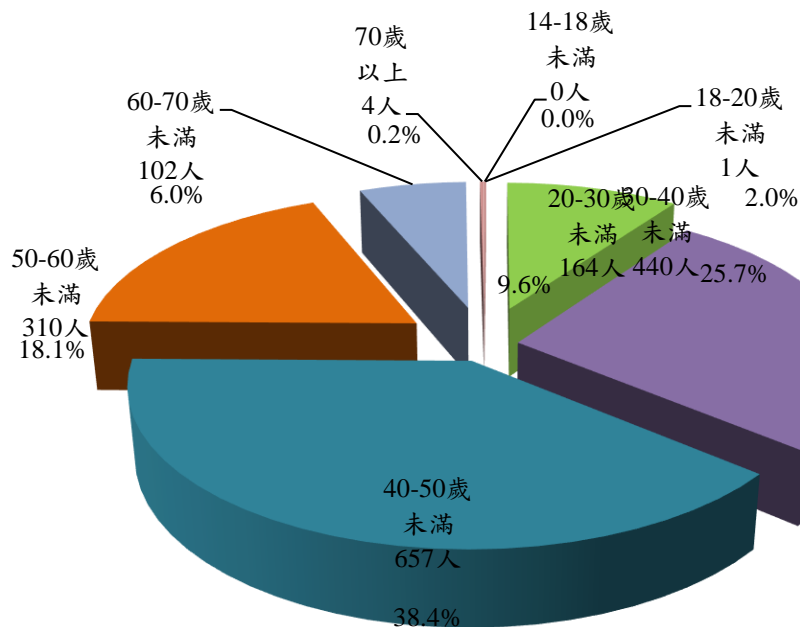
(五) 在監受刑人年齡

109年底在監受刑人人數為1,678人，其中年齡以40-50歲未滿657人，占39.2%最多；其次為年齡30-40歲未滿440人，占26.2%；第三為年齡50-60歲未滿310人，占18.5%，三者合計為1,407人，占83.9%。

表6 法務部矯正署雲林第二監獄在監受刑人年齡

年月別	總計	單位：人、%							
		14-18歲 未滿	18-20歲 未滿	20-30歲 未滿	30-40歲 未滿	40-50歲 未滿	50-60 歲	60-70歲 未滿	70歲 以上
105年底	1,784	-	1	181	690	567	274	65	6
106年底	1,668	-	-	172	589	564	254	83	6
107年底	1,867	-	2	191	617	687	284	83	3
108年底	1,796	-	1	190	536	685	298	82	4
109年底	1,678	-	1	164	440	657	310	102	4
結構比(%)	100.0	-	2	9.8	26.2	39.2	18.5	6.1	0.2

圖5 法務部矯正署雲林第二監獄在監受刑人年齡
109年底



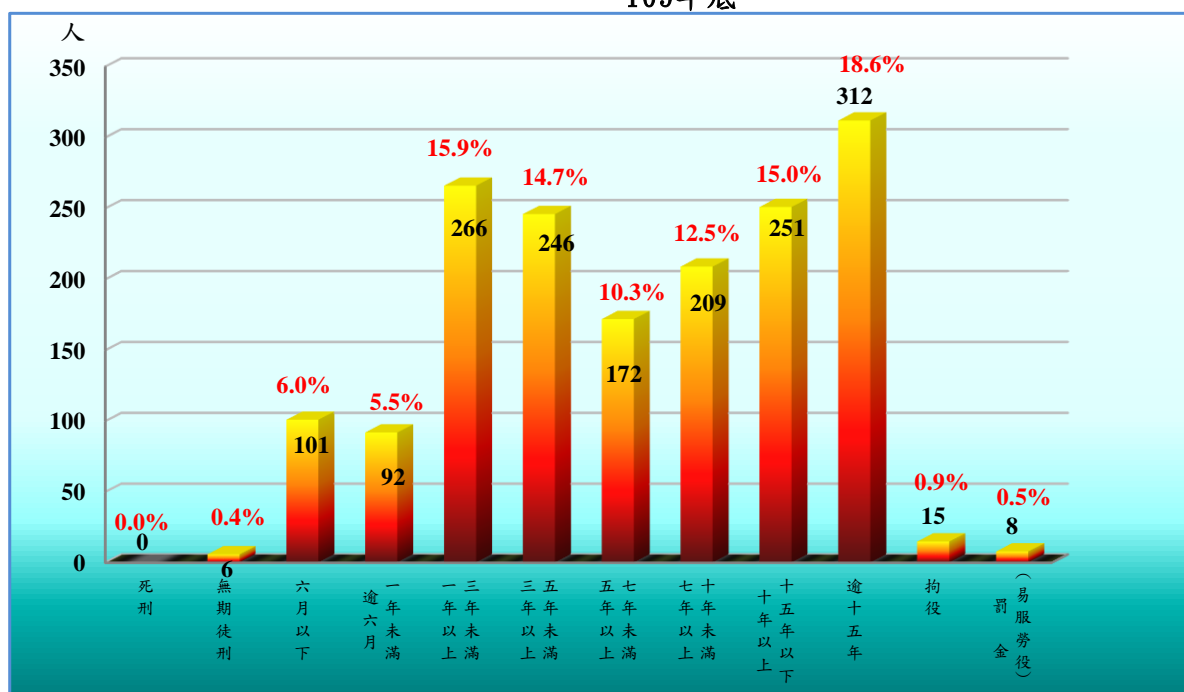
(六) 在監受刑人應執行刑刑名
 109年底在監受刑人人數為1,678人，其中應執行刑刑名以逾十五年312人，占18.6%為最高；一年以上三年未滿266人，占15.9%次之；十年以上十五年以下251人，占15.0%再次之，三者合計為829人，占49.5%。若以十年以上統計（含無期徒刑6人），則合計為569人，占34.0%。

表7 法務部矯正署雲林第二監獄在監受刑人應執行刑刑名

單位：人、%

刑名別	105年底	106年底	107年底	108年底	109年底		
					人數	百分比(%)	
總計	1,784	1,668	1,867	1,796	1,678	100.0	
死刑	-	-	-	-	-	-	
無期徒刑	9	5	5	3	6	0.4	
有期徒刑	六月以下	145	104	140	99	101	6.0
	逾六月一年未滿	138	100	103	100	92	5.5
	一年以上三年未滿	336	315	370	331	266	15.9
	三年以上五年未滿	235	229	256	260	246	14.7
	五年以上七年未滿	145	155	181	207	172	10.3
	七年以上十年未滿	298	251	244	225	209	12.5
	十年以上十五年以下	232	238	276	257	251	15.0
	逾十五年	238	264	284	302	312	18.6
拘役	5	6	7	9	15	0.9	
罰金(易服勞役)	3	1	1	3	8	0.5	

圖6 法務部矯正署雲林第二監獄在監受刑人應執行刑刑名
 109年底



(七) 在所被告罪名

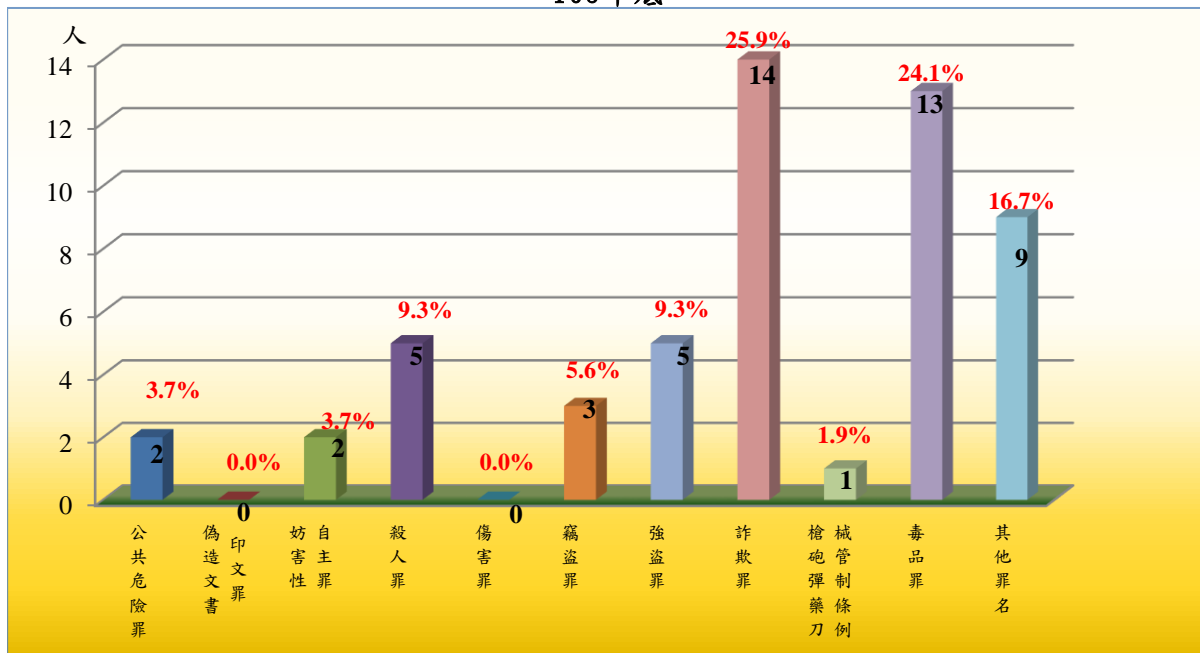
109年底在所被告人數為54人，其中罪名以詐欺罪14人，占25.9%最多；其次為毒品罪13人，占24.1%。

表8 法務部矯正署雲林看守所在所被告罪名

單位：人、%

罪名別	105年底	106年底	107年底	108年底	109年底	
					人	百分比(%)
總計	53	44	54	40	54	100.0
公共危險罪	-	2	1	1	2	3.7
偽造文書印文罪	-	2	-	1	-	-
妨害性自主罪	4	3	1	6	2	3.7
殺人罪	-	1	8	1	5	9.3
傷害罪	-	3	1	3	-	-
竊盜罪	4	4	7	2	3	5.6
強盜罪	3	4	-	2	5	9.3
詐欺罪	5	5	18	9	14	25.9
槍砲彈藥刀械管制條例	4	3	2	-	1	1.9
毒品罪	20	12	8	6	13	24.1
其他罪名	13	5	8	9	9	16.7

圖7 法務部矯正署雲林看守所在所被告罪名
109年底



(八) 在所收容少年罪名

109年底在所收容少年人數為4人，其中留置觀察2人占50.0%最多。

表9 法務部矯正署雲林少年觀護所在所收容少年罪名

單位：人、%

罪名別	105年底	106年底	107年底	108年底	109年底	
					人數	百分比(%)
總計	13	6	7	5	4	100.0
公共危險罪	-	-	-	-	1	25.0
妨害性自主罪	1	1	2	-	-	-
傷害罪	2	1	-	-	-	-
竊盜罪	3	-	2	1	-	-
強盜罪	-	-	-	-	-	-
詐欺罪	1	1	-	-	-	-
毒品罪	1	1	2	1	-	-
感化教育	-	-	-	-	-	-
留置觀察	-	-	1	1	2	50.0
保護管束	-	-	-	-	-	-
其他罪名	5	2	-	2	1	25.0

備註：妨害性自主罪包含妨害風化罪。

圖8 法務部矯正署雲林少年觀護所在所收容少年罪名
109年底

