

## 法務部矯正署雲林第二監獄 收容現況及特性

本監於民國89年9月1日成立，與看守所及少年觀護所三機構合署辦公，核定容額為1,552人。

### 一、收容對象

#### (一) 受刑人

- 1.以收容累、再犯受刑人為原則。
- 2.收容臺灣雲林地方檢察署檢察官指揮執行之受刑人。
- 3.兼收其他符合監獄受刑人移監作業要點規定之受刑人。

#### (二) 被告及被管收人

#### (三) 收容少年

#### (四) 成年受觀察勒戒人

#### (五) 少年受觀察勒戒人



## 二、收容特色

### (一) 超額收容情形

109年9月底在監收容人人數共計1,841人，其中受刑人1,765人、押候執行者(乙種指揮書入監)1人、被告及被管收人70人、成年受觀察勒戒人0人、收容少年0人，核定容額為1,552人，超收人數289人，超收比率18.6%。

表1 法務部矯正署雲林第二監獄各類收容人數

單位：人

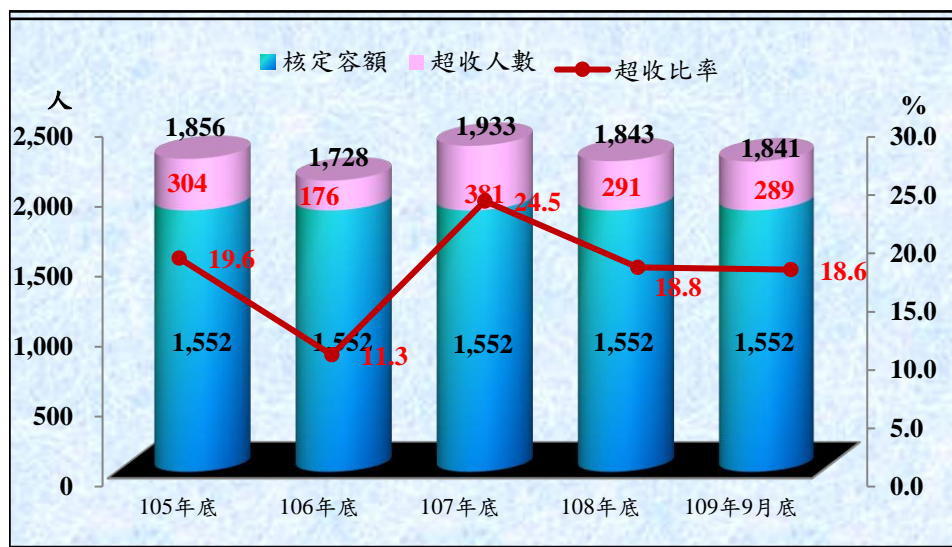
| 項目別      | 105年底 | 106年底 | 107年底 | 108年底 | 109年9月底 |
|----------|-------|-------|-------|-------|---------|
| 總收容人數    | 1,856 | 1,728 | 1,933 | 1,843 | 1,841   |
| 受刑人      | 1,784 | 1,668 | 1,867 | 1,796 | 1,765   |
| 押候執行者    | 5     | 3     | 5     | -     | 1       |
| 被告及被管收人  | 53    | 44    | 54    | 40    | 70      |
| 成年受觀察勒戒人 | 1     | 7     | -     | 2     | -       |
| 少年受觀察勒戒人 | -     | -     | -     | -     | 5       |
| 收容少年     | 13    | 6     | 7     | 5     | -       |

表2 法務部矯正署雲林第二監獄收容人超額收容情形

單位：人、%

| 項目別   | 105年底 | 106年底 | 107年底 | 108年底 | 109年9月底 |
|-------|-------|-------|-------|-------|---------|
| 總收容人數 | 1,856 | 1,728 | 1,933 | 1,843 | 1,841   |
| 核定容額  | 1,552 | 1,552 | 1,552 | 1,552 | 1,552   |
| 超收人數  | 304   | 176   | 381   | 291   | 289     |
| 超收比率  | 19.6  | 11.3  | 24.5  | 18.8  | 18.6    |

圖1 法務部矯正署雲林第二監獄收容人超額收容情形



(二) 新入監受刑人罪名

109年9月新入監受刑人人數為679人，其中罪名以公共危險罪214人，占31.5%最多；其次為毒品罪168人，占24.7%；第三為竊盜罪98人，占14.4%，三者合計為480人，占70.6%。

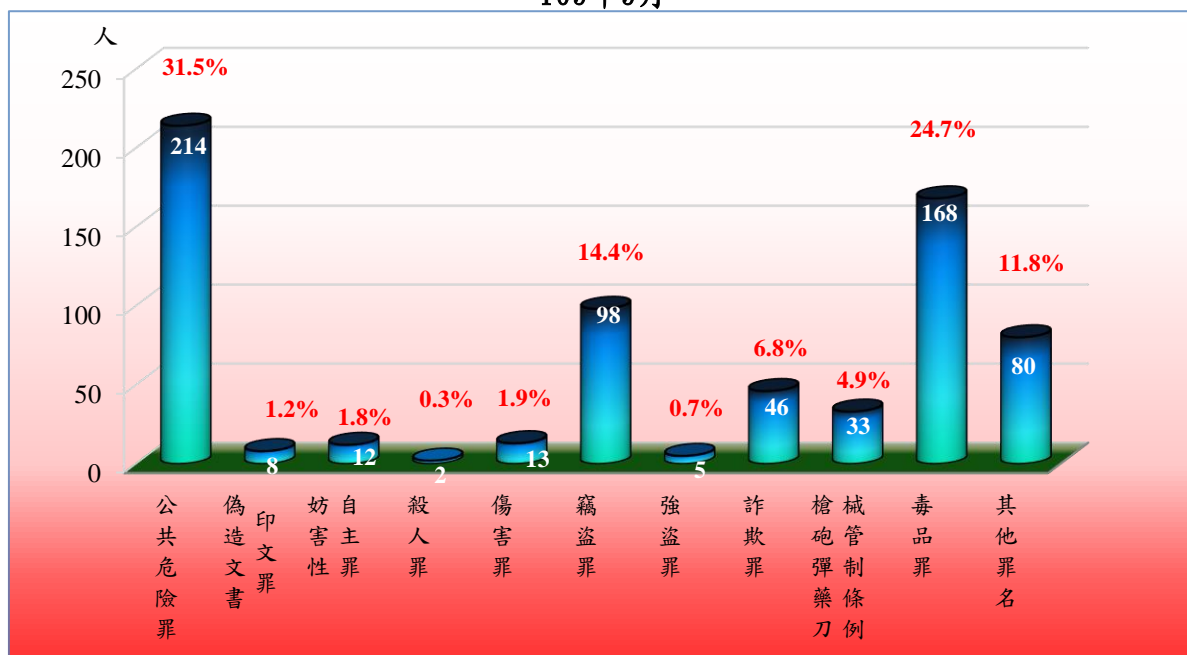
表3 法務部矯正署雲林第二監獄新入監受刑人主要罪名

單位：人、%

| 罪名別        | 105年 | 106年 | 107年 | 108年 | 109年9月 |        |
|------------|------|------|------|------|--------|--------|
|            |      |      |      |      | 人數     | 百分比(%) |
| 總計         | 949  | 915  | 964  | 984  | 679    | 100.0  |
| 公共危險罪      | 339  | 254  | 262  | 258  | 214    | 31.5   |
| 偽造文書印文罪    | 8    | 9    | 9    | 5    | 8      | 1.2    |
| 妨害性自主罪     | 16   | 9    | 17   | 13   | 12     | 1.8    |
| 殺人罪        | 5    | 5    | 5    | 6    | 2      | 0.3    |
| 傷害罪        | 22   | 14   | 20   | 23   | 13     | 1.9    |
| 竊盜罪        | 131  | 131  | 127  | 124  | 98     | 14.4   |
| 強盜罪        | 3    | 9    | 6    | 4    | 5      | 0.7    |
| 詐欺罪        | 33   | 53   | 45   | 58   | 46     | 6.8    |
| 槍砲彈藥刀械管制條例 | 22   | 20   | 37   | 37   | 33     | 4.9    |
| 毒品罪        | 263  | 285  | 319  | 328  | 168    | 24.7   |
| 其他罪名       | 107  | 126  | 117  | 128  | 80     | 11.8   |

備註：毒品罪人數含毒品危害防制條例、肅清煙毒條例及麻醉藥品管理條例人數，以下同。

圖2 法務部矯正署雲林第二監獄新入監受刑人主要罪名  
109年9月



(三) 實際出獄受刑人罪名

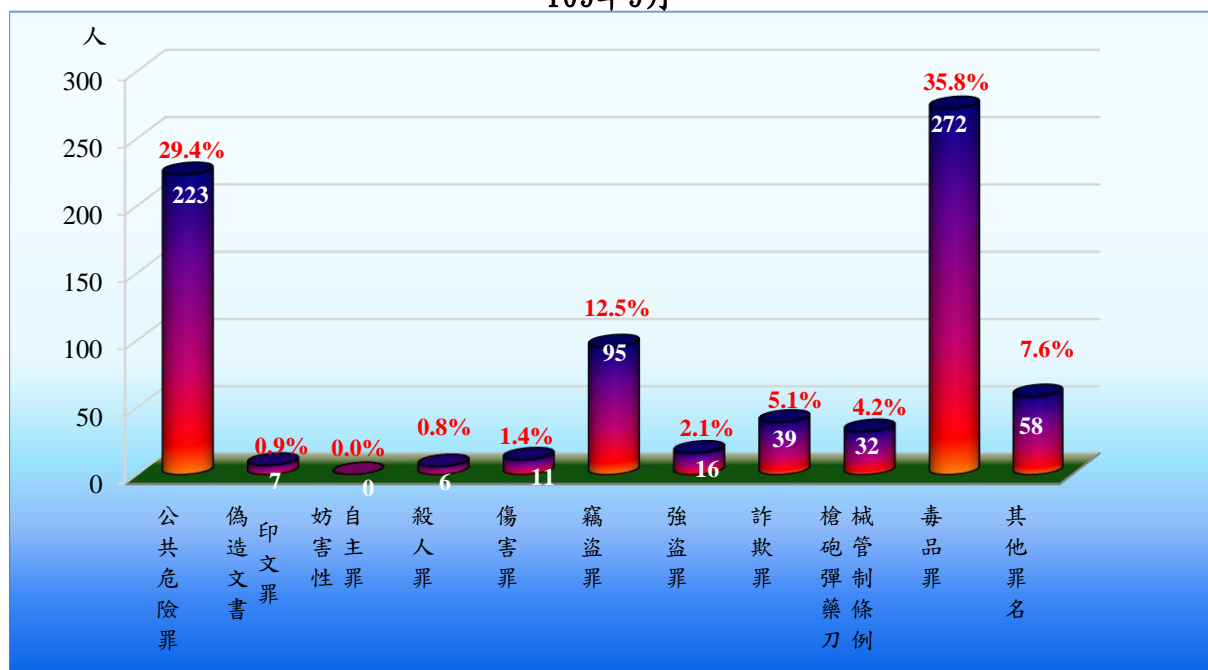
109年9月出監受刑人人數為759人，其中罪名以毒品罪272人，占35.8%最多；其次為公共危險罪223人，占29.4%；第三為竊盜罪95人，占12.5%，三者合計為590人，占77.7%。

表4 法務部矯正署雲林第二監獄實際出獄受刑人主要罪名

單位：人、%

| 罪名別        | 105年  | 106年  | 107年  | 108年  | 109年9月 |        |
|------------|-------|-------|-------|-------|--------|--------|
|            |       |       |       |       | 人數     | 百分比(%) |
| 總計         | 1,278 | 1,114 | 1,048 | 1,033 | 759    | 100.0  |
| 公共危險罪      | 451   | 358   | 328   | 318   | 223    | 29.4   |
| 偽造文書印文罪    | 20    | 12    | 14    | 12    | 7      | 0.9    |
| 妨害性自主罪     | -     | -     | -     | -     | -      | -      |
| 殺人罪        | 16    | 10    | 10    | 6     | 6      | 0.8    |
| 傷害罪        | 27    | 21    | 20    | 27    | 11     | 1.4    |
| 竊盜罪        | 165   | 153   | 144   | 149   | 95     | 12.5   |
| 強盜罪        | 25    | 21    | 27    | 15    | 16     | 2.1    |
| 詐欺罪        | 27    | 37    | 43    | 43    | 39     | 5.1    |
| 槍砲彈藥刀械管制條例 | 29    | 33    | 31    | 36    | 32     | 4.2    |
| 毒品罪        | 410   | 356   | 337   | 326   | 272    | 35.8   |
| 其他罪名       | 108   | 113   | 94    | 101   | 58     | 7.6    |

圖3 法務部矯正署雲林第二監獄實際出獄受刑人主要罪名  
109年9月



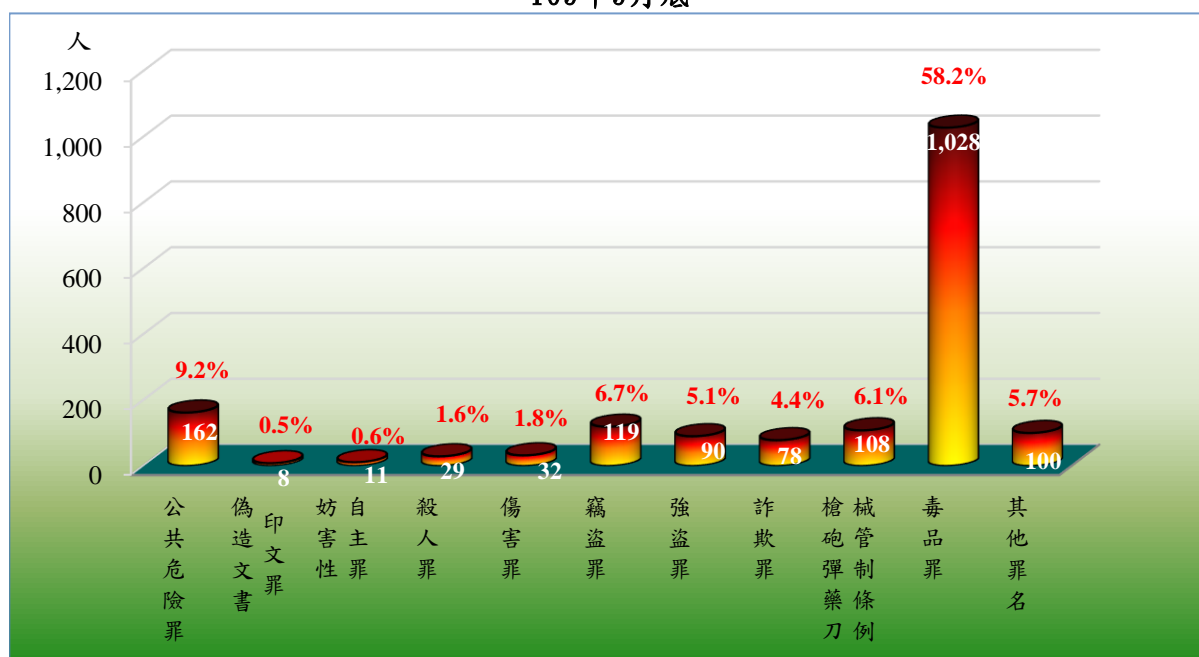
(四) 在監受刑人罪名  
 109年9月底在監受刑人人數為1,765人，其中罪名以毒品罪1,028人，占58.2%最多；其次為公共危險罪162人，占9.2%；第三為竊盜罪119人，占6.7%，三者合計為1,309人，占74.1%。

表5 法務部矯正署雲林第二監獄在監受刑人主要罪名

單位：人、%

| 罪名別        | 105年底 | 106年底 | 107年底 | 108年底 | 109年9月底 |        |
|------------|-------|-------|-------|-------|---------|--------|
|            |       |       |       |       | 人數      | 百分比(%) |
| 總計         | 1,784 | 1,668 | 1,867 | 1,796 | 1,765   | 100.0  |
| 公共危險罪      | 194   | 148   | 198   | 153   | 162     | 9.2    |
| 偽造文書印文罪    | 20    | 18    | 17    | 10    | 8       | 0.5    |
| 妨害性自主罪     | 10    | 8     | 15    | 12    | 11      | 0.6    |
| 殺人罪        | 42    | 37    | 33    | 31    | 29      | 1.6    |
| 傷害罪        | 25    | 25    | 29    | 24    | 32      | 1.8    |
| 竊盜罪        | 139   | 119   | 140   | 115   | 119     | 6.7    |
| 強盜罪        | 115   | 106   | 104   | 100   | 90      | 5.1    |
| 詐欺罪        | 48    | 52    | 68    | 76    | 78      | 4.4    |
| 槍砲彈藥刀械管制條例 | 94    | 90    | 96    | 99    | 108     | 6.1    |
| 毒品罪        | 991   | 962   | 1,055 | 1,074 | 1,028   | 58.2   |
| 其他罪名       | 106   | 103   | 112   | 102   | 100     | 5.7    |

圖4 法務部矯正署雲林第二監獄在監受刑人主要罪名  
 109年9月底



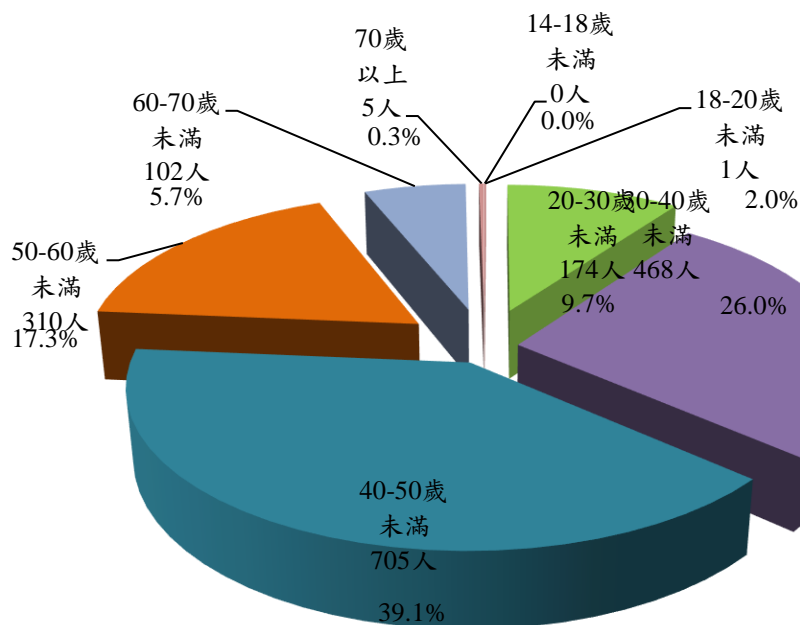
(五) 在監受刑人年齡

109年9月底在監受刑人人數為1,765人，其中年齡以40-50歲未滿705人，占39.9%最多；其次為年齡30-40歲未滿468人，占26.5%；第三為年齡50-60歲未滿310人，占17.6%，三者合計為1,483人，占84.0%。

表6 法務部矯正署雲林第二監獄在監受刑人年齡

| 年月別     | 總計    | 單位：人、%   |          |          |          |          |        |          |       |
|---------|-------|----------|----------|----------|----------|----------|--------|----------|-------|
|         |       | 14-18歲未滿 | 18-20歲未滿 | 20-30歲未滿 | 30-40歲未滿 | 40-50歲未滿 | 50-60歲 | 60-70歲未滿 | 70歲以上 |
| 105年底   | 1,784 | -        | 1        | 181      | 690      | 567      | 274    | 65       | 6     |
| 106年底   | 1,668 | -        | -        | 172      | 589      | 564      | 254    | 83       | 6     |
| 107年底   | 1,867 | -        | 2        | 191      | 617      | 687      | 284    | 83       | 3     |
| 108年底   | 1,796 | -        | 1        | 190      | 536      | 685      | 298    | 82       | 4     |
| 109年9月底 | 1,765 | -        | 1        | 174      | 468      | 705      | 310    | 102      | 5     |
| 結構比(%)  | 100.0 | -        | 2        | 9.9      | 26.5     | 39.9     | 17.6   | 5.8      | 0.3   |

圖5 法務部矯正署雲林第二監獄在監受刑人年齡  
109年9月底



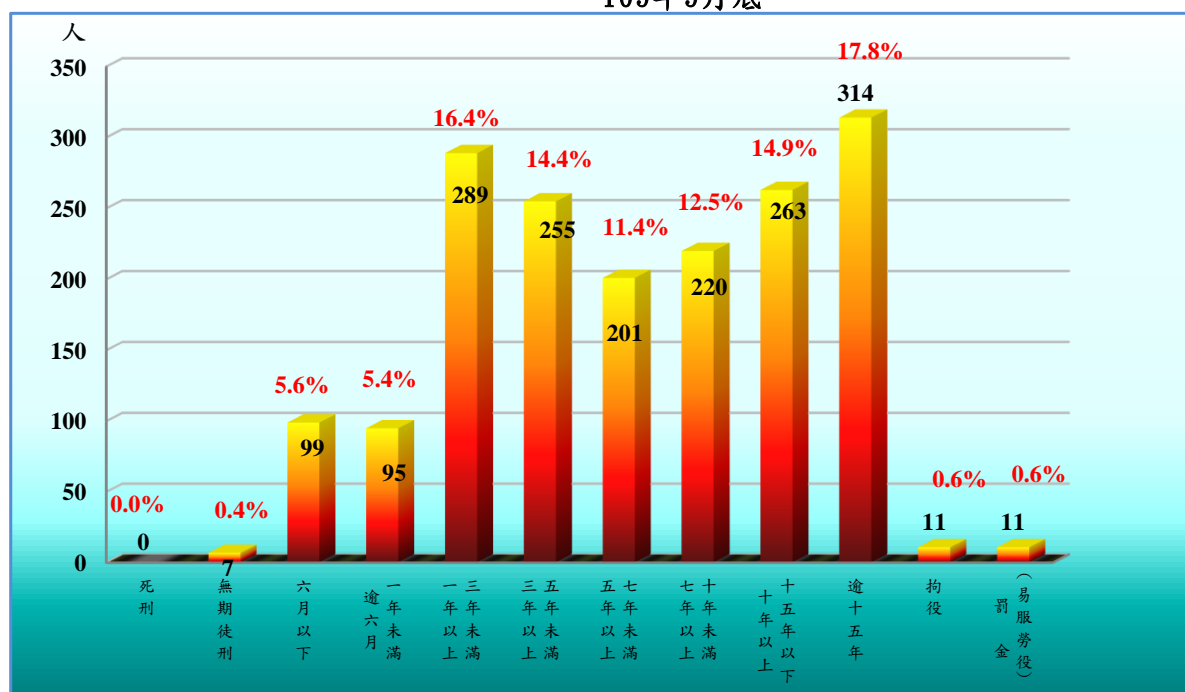
(六) 在監受刑人應執行刑刑名  
 109年9月底在監受刑人人數為1,765人，其中應執行刑刑名以逾十五年314人，占17.8%為最高；一年以上三年未滿289人，占16.4%次之；十年以上十五年以下263人，占14.9%再次之，三者合計為866人，占49.1%。若以十年以上統計（含無期徒刑7人），則合計為584人，占33.1%。

表7 法務部矯正署雲林第二監獄在監受刑人應執行刑刑名

單位：人、%

| 刑名別      | 105年底     | 106年底 | 107年底 | 108年底 | 109年9月底 |        |
|----------|-----------|-------|-------|-------|---------|--------|
|          |           |       |       |       | 人       | 百分比(%) |
| 總計       | 1,784     | 1,668 | 1,867 | 1,796 | 1,765   | 100.0  |
| 死刑       | -         | -     | -     | -     | -       | -      |
| 無期徒刑     | 9         | 5     | 5     | 3     | 7       | 0.4    |
| 有期徒刑     | 六月以下      | 145   | 104   | 140   | 99      | 5.6    |
|          | 逾六月一年未滿   | 138   | 100   | 103   | 100     | 5.4    |
|          | 一年以上三年未滿  | 336   | 315   | 370   | 331     | 16.4   |
|          | 三年以上五年未滿  | 235   | 229   | 256   | 260     | 14.4   |
|          | 五年以上七年未滿  | 145   | 155   | 181   | 207     | 11.4   |
|          | 七年以上十年未滿  | 298   | 251   | 244   | 225     | 12.5   |
|          | 十年以上十五年以下 | 232   | 238   | 276   | 257     | 14.9   |
| 逾十五年     | 238       | 264   | 284   | 302   | 314     | 17.8   |
| 拘役       | 5         | 6     | 7     | 9     | 11      | 0.6    |
| 罰金(易服勞役) | 3         | 1     | 1     | 3     | 11      | 0.6    |

圖6 法務部矯正署雲林第二監獄在監受刑人應執行刑刑名  
 109年9月底



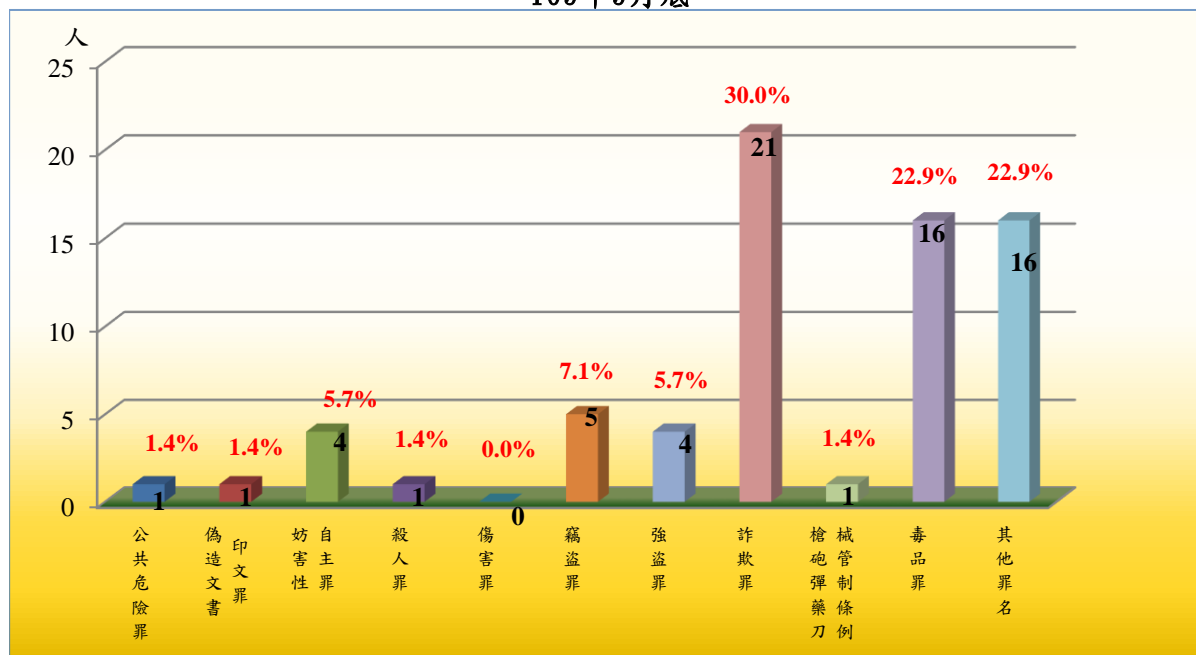
(七) 在所被告罪名  
 109年9月底在所被告人數為70人，其中罪名以詐欺罪21人，占30.0%最多；其次為毒品罪16人，占22.9%。

表8 法務部矯正署雲林看守所在所被告罪名

單位：人、%

| 罪名別        | 105年底 | 106年底 | 107年底 | 108年底 | 109年9月底 |        |
|------------|-------|-------|-------|-------|---------|--------|
|            |       |       |       |       | 人數      | 百分比(%) |
| 總計         | 53    | 44    | 54    | 40    | 70      | 100.0  |
| 公共危險罪      | -     | 2     | 1     | 1     | 1       | 1.4    |
| 偽造文書印文罪    | -     | 2     | -     | 1     | 1       | 1.4    |
| 妨害性自主罪     | 4     | 3     | 1     | 6     | 4       | 5.7    |
| 殺人罪        | -     | 1     | 8     | 1     | 1       | 1.4    |
| 傷害罪        | -     | 3     | 1     | 3     | -       | -      |
| 竊盜罪        | 4     | 4     | 7     | 2     | 5       | 7.1    |
| 強盜罪        | 3     | 4     | -     | 2     | 4       | 5.7    |
| 詐欺罪        | 5     | 5     | 18    | 9     | 21      | 30.0   |
| 槍砲彈藥刀械管制條例 | 4     | 3     | 2     | -     | 1       | 1.4    |
| 毒品罪        | 20    | 12    | 8     | 6     | 16      | 22.9   |
| 其他罪名       | 13    | 5     | 8     | 9     | 16      | 22.9   |

圖7 法務部矯正署雲林看守所在所被告罪名  
 109年9月底





(八) 在所收容少年罪名

109年9月底在所收容少年人數為5人，其中罪名以毒品罪2人，占40.0%最多。

表9 法務部矯正署雲林少年觀護所在所收容少年罪名

單位：人、%

| 罪名別    | 105年底 | 106年底 | 107年底 | 108年底 | 109年9月底 |        |
|--------|-------|-------|-------|-------|---------|--------|
|        |       |       |       |       | 人數      | 百分比(%) |
| 總計     | 13    | 6     | 7     | 5     | 5       | 100.0  |
| 公共危險罪  | -     | -     | -     | -     | -       | -      |
| 妨害性自主罪 | 1     | 1     | 2     | -     | -       | -      |
| 傷害罪    | 2     | 1     | -     | -     | 1       | 20.0   |
| 竊盜罪    | 3     | -     | 2     | 1     | 1       | 20.0   |
| 強盜罪    | -     | -     | -     | -     | -       | -      |
| 詐欺罪    | 1     | 1     | -     | -     | -       | -      |
| 毒品罪    | 1     | 1     | 2     | 1     | 2       | 40.0   |
| 感化教育   | -     | -     | -     | -     | 1       | 20.0   |
| 留置觀察   | -     | -     | 1     | 1     | -       | -      |
| 保護管束   | -     | -     | -     | -     | -       | -      |
| 其他罪名   | 5     | 2     | -     | 2     | -       | -      |

備註：妨害性自主罪包含妨害風化罪，其他罪名包含虞犯。

圖8 法務部矯正署雲林少年觀護所在所收容少年罪名  
109年9月底

