

法務部矯正署雲林第二監獄 收容現況及特性

本監於民國89年9月1日成立，與看守所及少年觀護所三機構合署辦公，核定容額為1,552人。

一、收容對象

(一) 受刑人

- 1.以收容累、再犯受刑人為原則。
- 2.收容臺灣雲林地方檢察署檢察官指揮執行之受刑人。
- 3.兼收其他符合監獄受刑人移監作業要點規定之受刑人。

(二) 被告及被管收人

(三) 收容少年

(四) 成年受觀察勒戒人

(五) 少年受觀察勒戒人



二、收容特色

(一) 超額收容情形

109年6月底在監收容人人數共計1,913人，其中受刑人1,851人、押候執行者(乙種指揮書入監)4人、被告及被管收人54人、成年受觀察勒戒人4人、收容少年0人，核定容額為1,552人，超收人數361人，超收比率23.3%。

表1 法務部矯正署雲林第二監獄各類收容人數

單位：人

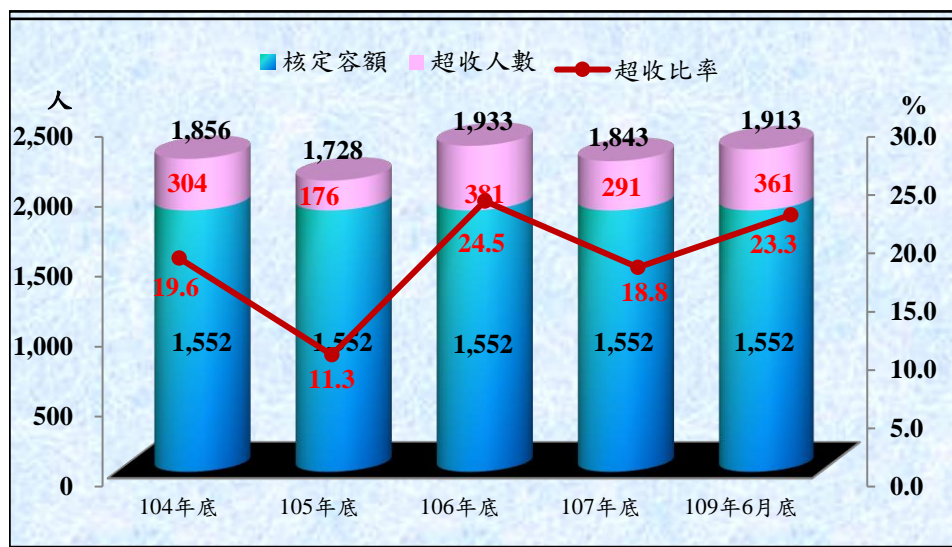
項目別	105年底	106年底	107年底	108年底	109年6月底
總收容人數	1,856	1,728	1,933	1,843	1,913
受刑人	1,784	1,668	1,867	1,796	1,851
押候執行者	5	3	5	-	4
被告及被管收人	53	44	54	40	54
成年受觀察勒戒人	1	7	-	2	4
少年受觀察勒戒人	-	-	-	-	-
收容少年	13	6	7	5	-

表2 法務部矯正署雲林第二監獄收容人超額收容情形

單位：人、%

項目別	104年底	105年底	106年底	107年底	109年6月底
總收容人數	1,856	1,728	1,933	1,843	1,913
核定容額	1,552	1,552	1,552	1,552	1,552
超收人數	304	176	381	291	361
超收比率	19.6	11.3	24.5	18.8	23.3

圖1 法務部矯正署雲林第二監獄收容人超額收容情形



(二) 新入監受刑人罪名

109年6月新入監受刑人人數為445人，其中罪名以公共危險罪138人，占31.0%最多；其次為毒品罪120人，占27.0%；第三為竊盜罪61人，占13.7%，三者合計為319人，占71.7%。

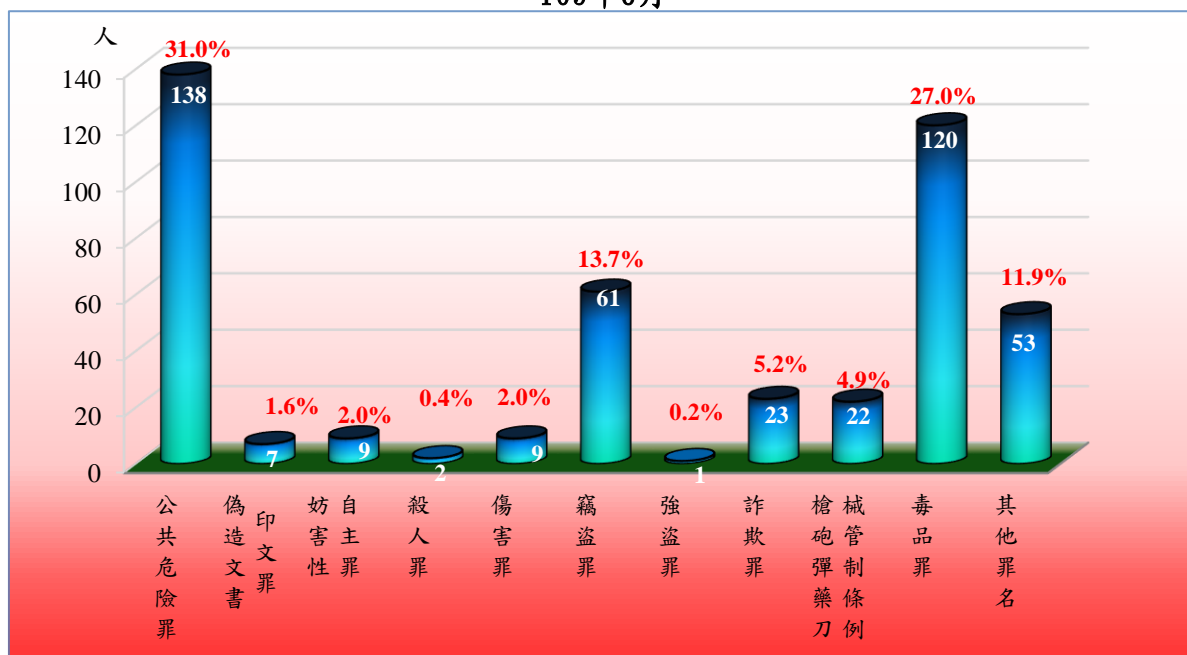
表3 法務部矯正署雲林第二監獄新入監受刑人主要罪名

單位：人、%

罪名別	105年	106年	107年	108年	109年6月	
					人數	百分比(%)
總計	949	915	964	984	445	100.0
公共危險罪	339	254	262	258	138	31.0
偽造文書印文罪	8	9	9	5	7	1.6
妨害性自主罪	16	9	17	13	9	2.0
殺人罪	5	5	5	6	2	0.4
傷害罪	22	14	20	23	9	2.0
竊盜罪	131	131	127	124	61	13.7
強盜罪	3	9	6	4	1	0.2
詐欺罪	33	53	45	58	23	5.2
槍砲彈藥刀械管制條例	22	20	37	37	22	4.9
毒品罪	263	285	319	328	120	27.0
其他罪名	107	126	117	128	53	11.9

備註：毒品罪人數含毒品危害防制條例、肅清煙毒條例及麻醉藥品管理條例人數，以下同。

圖2 法務部矯正署雲林第二監獄新入監受刑人主要罪名
109年6月



(三) 實際出獄受刑人罪名

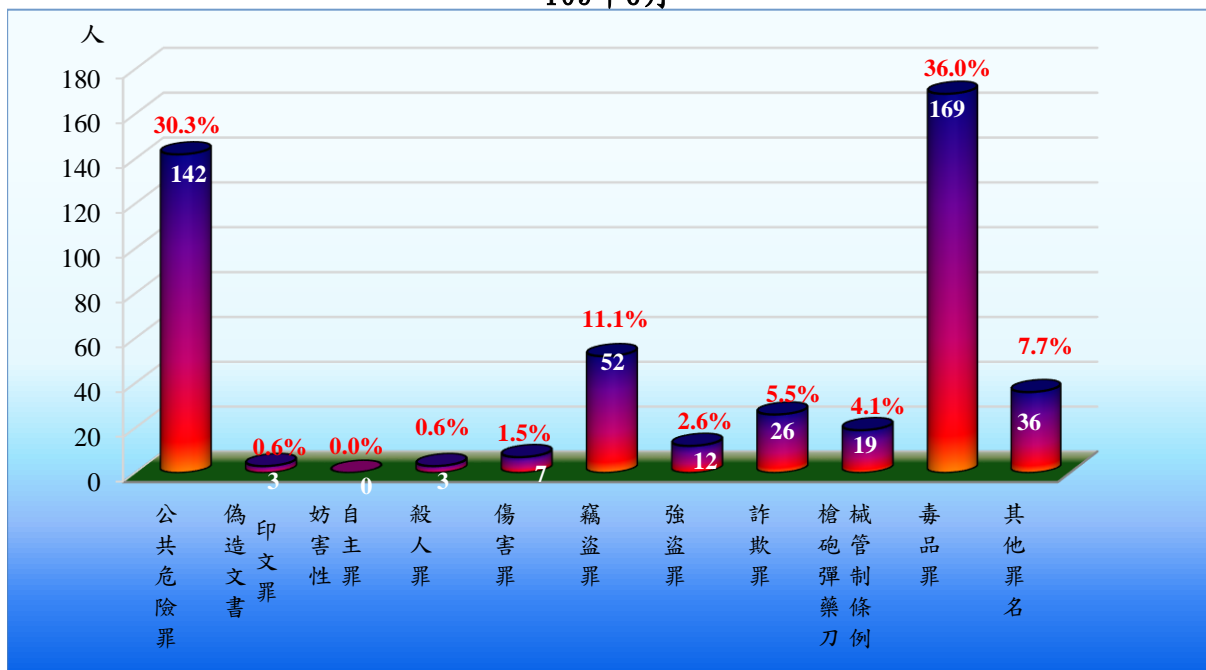
109年6月出監受刑人人數為469人，其中罪名以毒品罪169人，占36.0%最多；其次為公共危險罪142人，占30.3%；第三為竊盜罪52人，占11.1%，三者合計為363人，占77.4%。

表4 法務部矯正署雲林第二監獄實際出獄受刑人主要罪名

單位：人、%

罪名別	105年	106年	107年	108年	109年6月	
					人數	百分比(%)
總計	1,278	1,114	1,048	1,033	469	100.0
公共危險罪	451	358	328	318	142	30.3
偽造文書印文罪	20	12	14	12	3	0.6
妨害性自主罪	-	-	-	-	-	-
殺人罪	16	10	10	6	3	0.6
傷害罪	27	21	20	27	7	1.5
竊盜罪	165	153	144	149	52	11.1
強盜罪	25	21	27	15	12	2.6
詐欺罪	27	37	43	43	26	5.5
槍砲彈藥刀械管制條例	29	33	31	36	19	4.1
毒品罪	410	356	337	326	169	36.0
其他罪名	108	113	94	101	36	7.7

圖3 法務部矯正署雲林第二監獄實際出獄受刑人主要罪名
109年6月



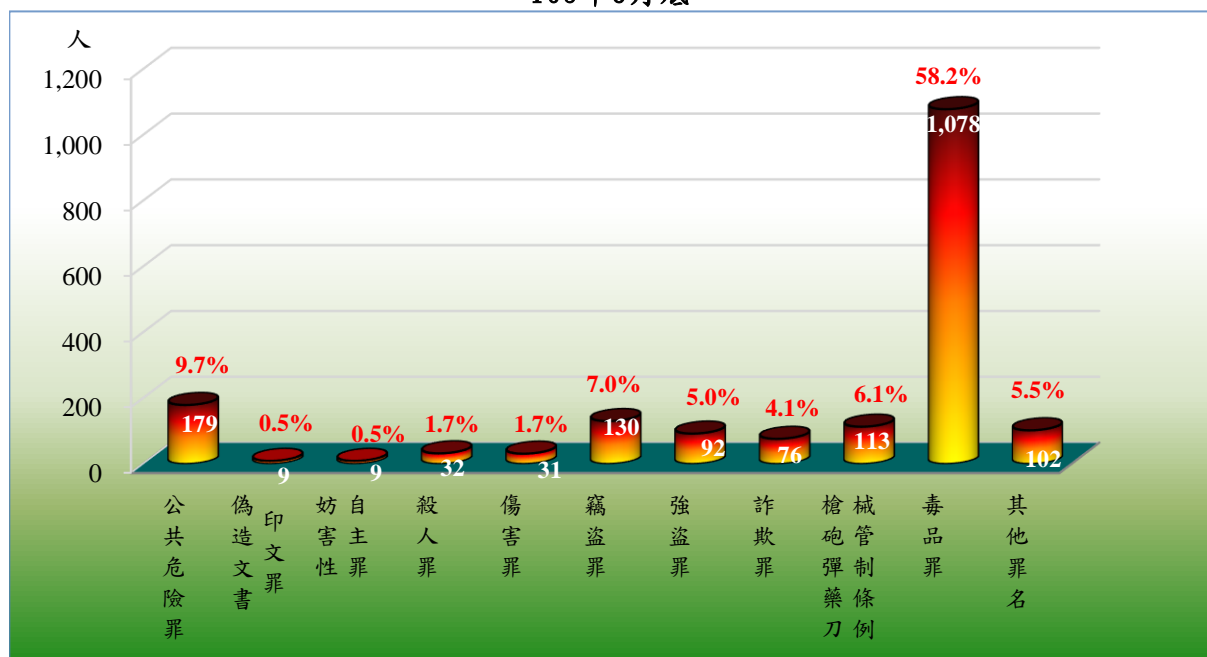
(四) 在監受刑人罪名
 109年6月底在監受刑人人數為1,851人，其中罪名以毒品罪1,078人，占58.2%最多；其次為公共危險罪179人，占9.7%；第三為竊盜罪130人，占7.0%，三者合計為1,387人，占74.9%。

表5 法務部矯正署雲林第二監獄在監受刑人主要罪名

單位：人、%

罪名別	105年底	106年底	107年底	108年底	109年6月底	
					人數	百分比(%)
總計	1,784	1,668	1,867	1,796	1,851	100.0
公共危險罪	194	148	198	153	179	9.7
偽造文書印文罪	20	18	17	10	9	0.5
妨害性自主罪	10	8	15	12	9	0.5
殺人罪	42	37	33	31	32	1.7
傷害罪	25	25	29	24	31	1.7
竊盜罪	139	119	140	115	130	7.0
強盜罪	115	106	104	100	92	5.0
詐欺罪	48	52	68	76	76	4.1
槍砲彈藥刀械管制條例	94	90	96	99	113	6.1
毒品罪	991	962	1,055	1,074	1,078	58.2
其他罪名	106	103	112	102	102	5.5

圖4 法務部矯正署雲林第二監獄在監受刑人主要罪名
 109年6月底



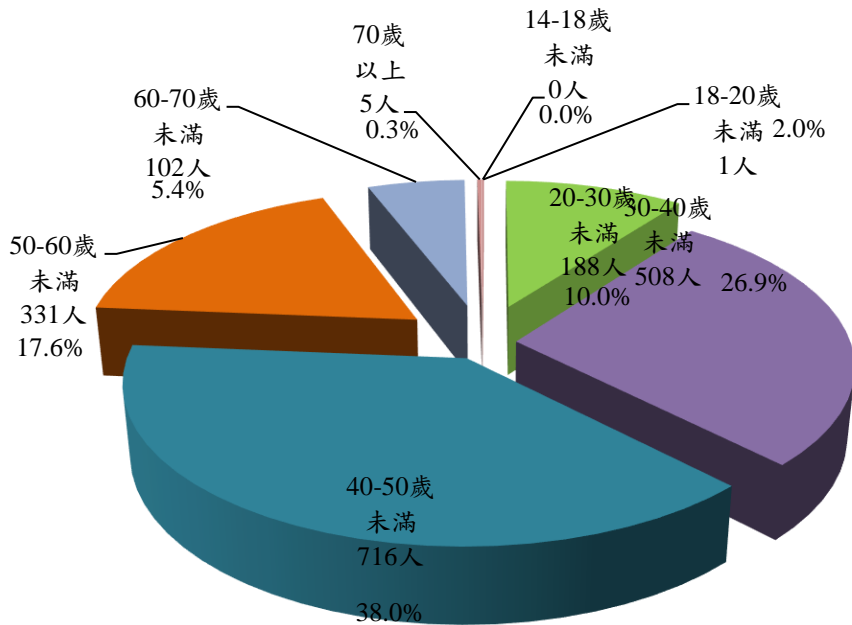
(五) 在監受刑人年齡

109年6月底在監受刑人人數為1,842人，其中年齡以40-50歲未滿716人，占38.9%最多；其次為年齡30-40歲未滿508人，占27.6%；第三為年齡50-60歲未滿331人，占18.0%，三者合計為1,555人，占84.5%。

表6 法務部矯正署雲林第二監獄在監受刑人年齡

年月別	總計	單位：人、%							
		14-18歲 未滿	18-20歲 未滿	20-30歲 未滿	30-40歲 未滿	40-50歲 未滿	50-60 歲	60-70歲 未滿	70歲 以上
105年底	1,784	-	1	181	690	567	274	65	6
106年底	1,668	-	-	172	589	564	254	83	6
107年底	1,867	-	2	191	617	687	284	83	3
108年底	1,796	-	1	190	536	685	298	82	4
109年6月底	1,842	-	1	188	508	716	331	102	5
結構比(%)	100.0	-	2	10.2	27.6	38.9	18.0	5.5	0.3

圖5 法務部矯正署雲林第二監獄在監受刑人年齡
109年6月底



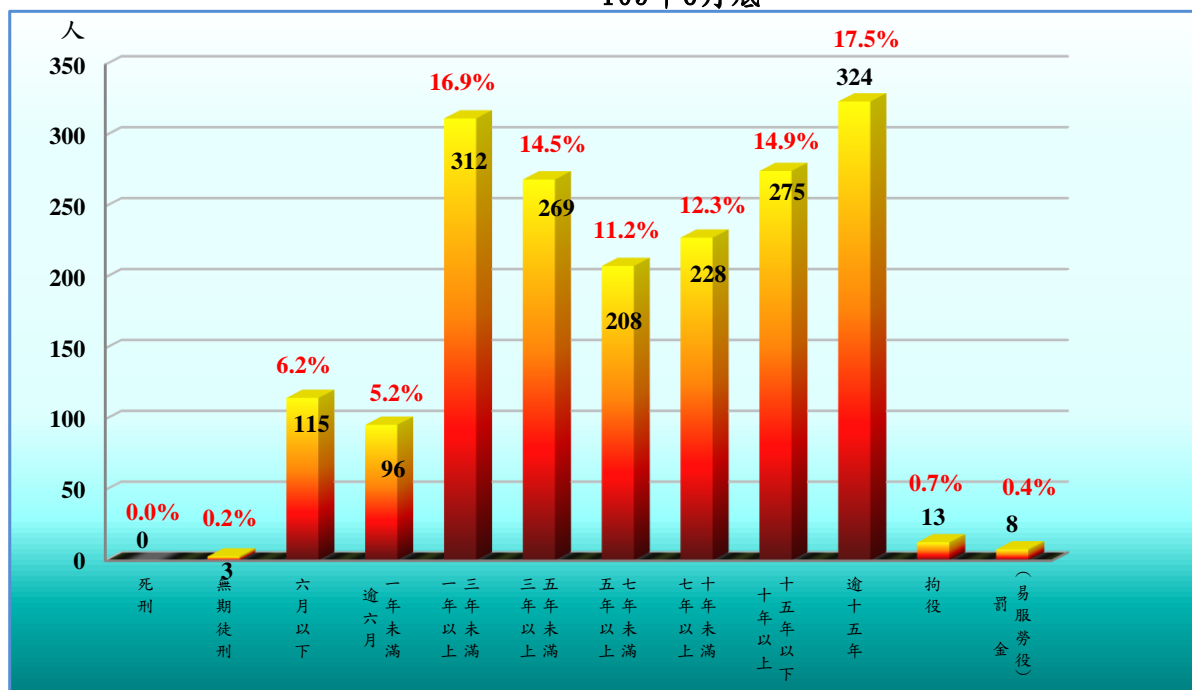
(六) 在監受刑人應執行刑刑名
 109年6月底在監受刑人人數為1,851人，其中應執行刑刑名以逾十五年324人，占17.5%為最高；一年以上三年未滿312人，占16.9%次之；十年以上十五年以下275人，占14.9%再次之，三者合計為911人，占49.3%。若以十年以上統計（含無期徒刑3人），則合計為602人，占32.6%。

表7 法務部矯正署雲林第二監獄在監受刑人應執行刑刑名

單位：人、%

刑名別	105年底	106年底	107年底	108年底	109年6月底		
					人數	百分比(%)	
總計	1,784	1,668	1,867	1,796	1,851	100.0	
死刑	-	-	-	-	-	-	
無期徒刑	9	5	5	3	3	0.2	
有期徒刑	六月以下	145	104	140	99	115	6.2
	逾六月一年未滿	138	100	103	100	96	5.2
	一年以上三年未滿	336	315	370	331	312	16.9
	三年以上五年未滿	235	229	256	260	269	14.5
	五年以上七年未滿	145	155	181	207	208	11.2
	七年以上十年未滿	298	251	244	225	228	12.3
	十年以上十五年以下	232	238	276	257	275	14.9
	逾十五年	238	264	284	302	324	17.5
拘役	5	6	7	9	13	0.7	
罰金(易服勞役)	3	1	1	3	8	0.4	

圖6 法務部矯正署雲林第二監獄在監受刑人應執行刑刑名
 109年6月底



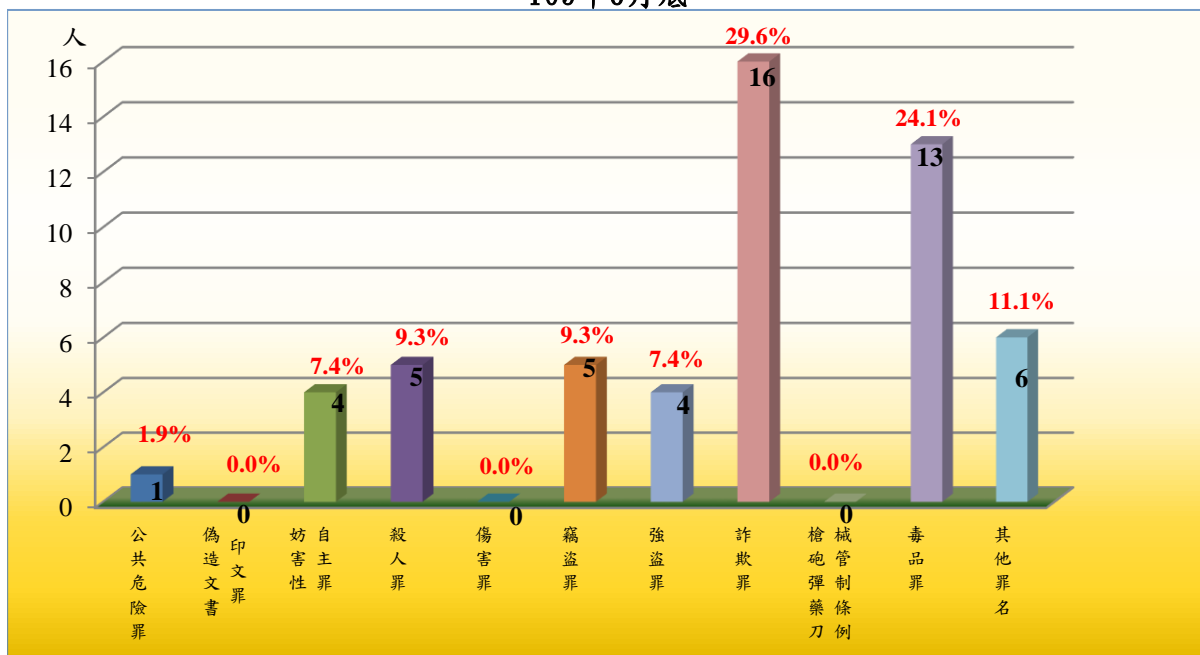
(七) 在所被告罪名
 109年6月底在所被告人數為54人，其中罪名以詐欺罪16人，占29.6%最多；其次為毒品罪13人，占24.1%。

表8 法務部矯正署雲林看守所在所被告罪名

單位：人、%

罪名別	105年底	106年底	107年底	108年底	109年6月底	
					人數	百分比(%)
總計	53	44	54	40	54	100.0
公共危險罪	-	2	1	1	1	1.9
偽造文書印文罪	-	2	-	1	-	-
妨害性自主罪	4	3	1	6	4	7.4
殺人罪	-	1	8	1	5	9.3
傷害罪	-	3	1	3	-	-
竊盜罪	4	4	7	2	5	9.3
強盜罪	3	4	-	2	4	7.4
詐欺罪	5	5	18	9	16	29.6
槍砲彈藥刀械管制條例	4	3	2	-	-	-
毒品罪	20	12	8	6	13	24.1
其他罪名	13	5	8	9	6	11.1

圖7 法務部矯正署雲林看守所在所被告罪名
 109年6月底



(八) 在所收容少年罪名

109年6月底在所收容少年人數為4人，其中罪名以竊盜罪、毒品罪、感化教育各1人，各占25.0%。

表9 法務部矯正署雲林少年觀護所在所收容少年罪名

單位：人、%

罪名別	105年底	106年底	107年底	108年底	109年6月底	
					人數	百分比(%)
總計	13	6	7	5	4	100.0
公共危險罪	-	-	-	-	-	-
妨害性自主罪	1	1	2	-	-	-
傷害罪	2	1	-	-	-	-
竊盜罪	3	-	2	1	1	25.0
強盜罪	-	-	-	-	-	-
詐欺罪	1	1	-	-	-	-
毒品罪	1	1	2	1	1	25.0
感化教育	-	-	-	-	1	25.0
留置觀察	-	-	1	1	-	-
保護管束	-	-	-	-	-	-
其他罪名	5	2	-	2	1	25.0

備註：妨害性自主罪包含妨害風化罪，其他罪名包含虞犯。

圖8 法務部矯正署雲林少年觀護所在所收容少年罪名
109年6月底

