

法務部矯正署雲林第二監獄 收容現況及特性

本監於民國89年9月1日成立，與看守所及少年觀護所三機構合署辦公，核定容額為1,552人。

一、收容對象

(一) 受刑人

- 1.以收容累、再犯受刑人為原則。
- 2.收容臺灣雲林地方檢察署檢察官指揮執行之受刑人。
- 3.兼收其他符合監獄受刑人移監作業要點規定之受刑人。

(二) 被告及被管收人

(三) 收容少年

(四) 成年受觀察勒戒人

(五) 少年受觀察勒戒人



二、收容特色

(一) 超額收容情形

108年10月底在監收容人人數共計1,853人，其中受刑人1,794人、押候執行者(乙種指揮書入監)1人、被告及被管收人53人、成年受觀察勒戒人1人、收容少年4人，核定容額為1,552人，超收人數301人，超收比率19.4%。

表1 法務部矯正署雲林第二監獄各類收容人數

單位：人

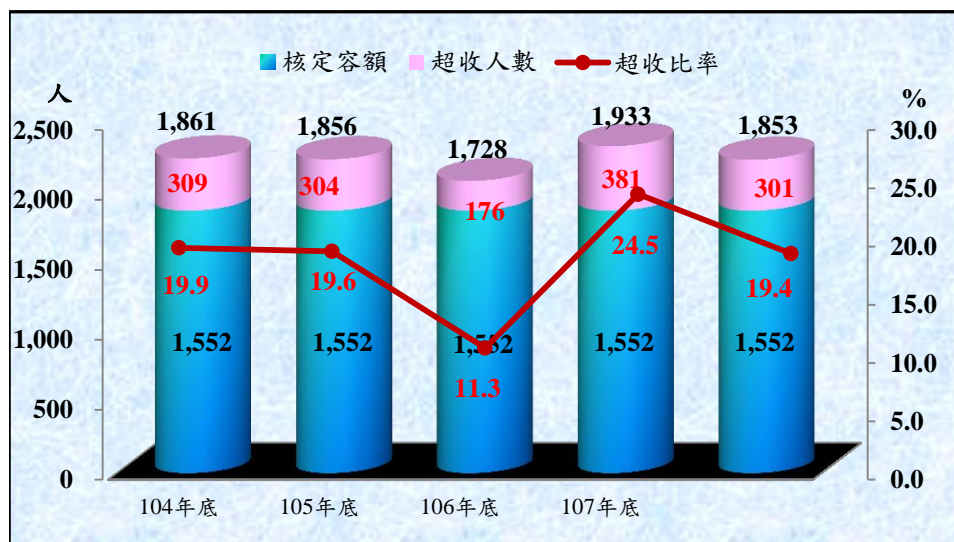
項目別	104年底	105年底	106年底	107年底	108年10月底
總收容人數	1,861	1,856	1,728	1,933	1,853
受刑人	1,805	1,784	1,668	1,867	1,794
押候執行者	2	5	3	5	1
被告及被管收人	46	53	44	54	53
成年受觀察勒戒人	-	1	7	-	1
少年受觀察勒戒人	-	-	-	-	-
收容少年	8	13	6	7	4

表2 法務部矯正署雲林第二監獄收容人超額收容情形

單位：人、%

項目別	104年底	105年底	106年底	107年底	108年10月底
總收容人數	1,861	1,856	1,728	1,933	1,853
核定容額	1,552	1,552	1,552	1,552	1,552
超收人數	309	304	176	381	301
超收比率	19.9	19.6	11.3	24.5	19.4

圖1 法務部矯正署雲林第二監獄收容人超額收容情形



(二) 新入監受刑人罪名

108年1月至10月新入監受刑人人數為833人，其中罪名以毒品罪279人，占33.5%最多；其次為公共危險罪221人，占26.5%；第三為竊盜罪102人，占12.2%，三者合計為602人，占72.2%。

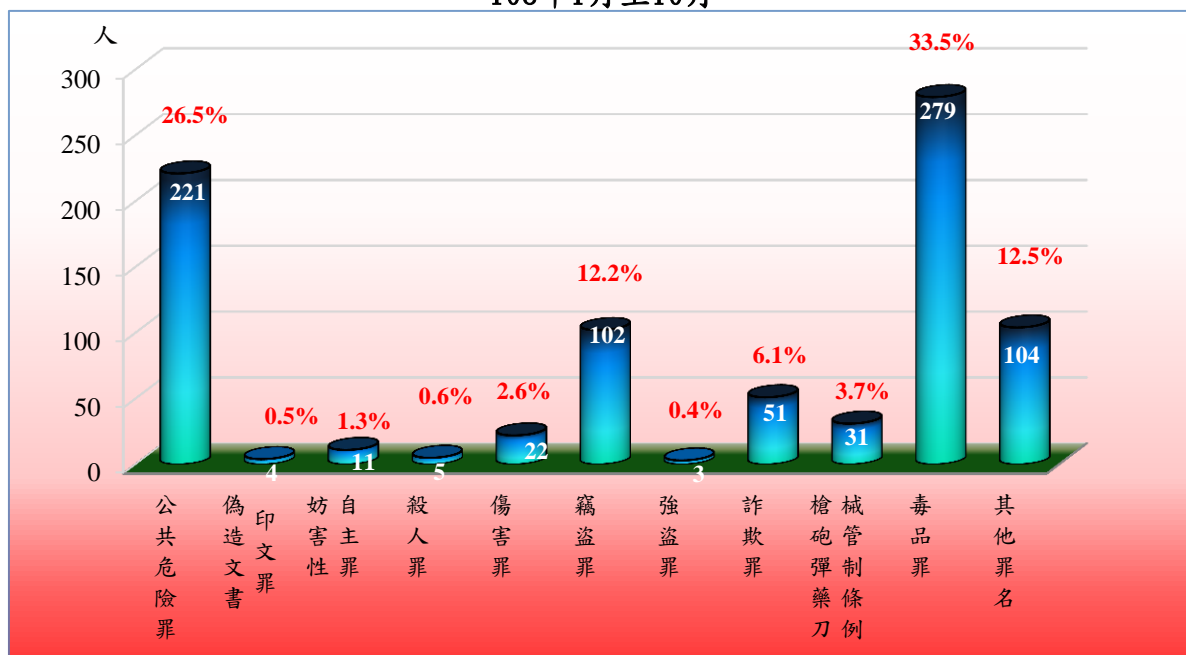
表3 法務部矯正署雲林第二監獄新入監受刑人主要罪名

單位：人、%

罪名別	104年	105年	106年	107年	108年1月至10月	
					人數	百分比(%)
總計	945	949	915	964	833	100.0
公共危險罪	300	339	254	262	221	26.5
偽造文書印文罪	14	8	9	9	4	0.5
妨害性自主罪	15	16	9	17	11	1.3
殺人罪	11	5	5	5	5	0.6
傷害罪	15	22	14	20	22	2.6
竊盜罪	138	131	131	127	102	12.2
強盜罪	7	3	9	6	3	0.4
詐欺罪	36	33	53	45	51	6.1
槍砲彈藥刀械管制條例	28	22	20	37	31	3.7
毒品罪	288	263	285	319	279	33.5
其他罪名	93	107	126	117	104	12.5

備註：毒品罪人數含毒品危害防制條例、肅清煙毒條例及麻醉藥品管理條例人數，以下同。

圖2 法務部矯正署雲林第二監獄新入監受刑人主要罪名
108年1月至10月



(三) 實際出獄受刑人罪名

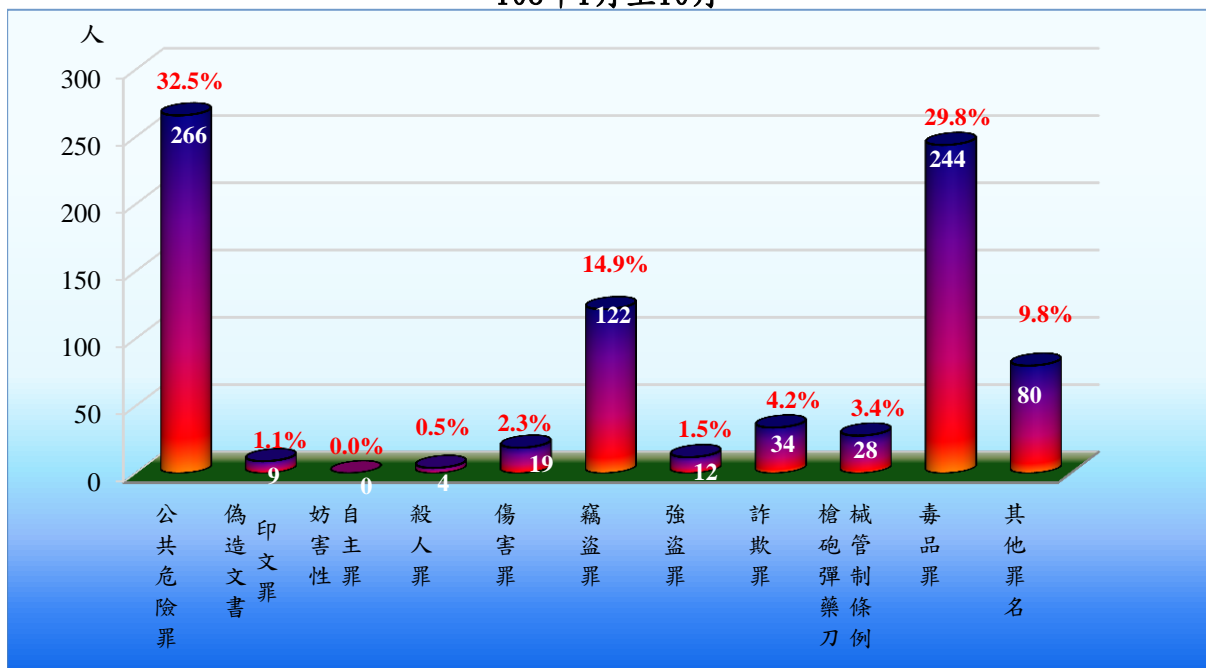
108年1月至10月出監受刑人人數為818人，其中罪名以公共危險罪266人，占32.5%最多；其次為毒品罪244人，占29.8%；第三為竊盜罪122人，占14.9%，三者合計為632人，占77.2%。

表4 法務部矯正署雲林第二監獄實際出獄受刑人主要罪名

單位：人、%

罪名別	104年	105年	106年	107年	108年1月至10月	
					人數	百分比(%)
總計	1,345	1,278	1,114	1,048	818	100.0
公共危險罪	444	451	358	328	266	32.5
偽造文書印文罪	18	20	12	14	9	1.1
妨害性自主罪	1	-	-	-	-	-
殺人罪	17	16	10	10	4	0.5
傷害罪	18	27	21	20	19	2.3
竊盜罪	196	165	153	144	122	14.9
強盜罪	15	25	21	27	12	1.5
詐欺罪	46	27	37	43	34	4.2
槍砲彈藥刀械管制條例	46	29	33	31	28	3.4
毒品罪	436	410	356	337	244	29.8
其他罪名	108	108	113	94	80	9.8

圖3 法務部矯正署雲林第二監獄實際出獄受刑人主要罪名
108年1月至10月



(四) 在監受刑人罪名

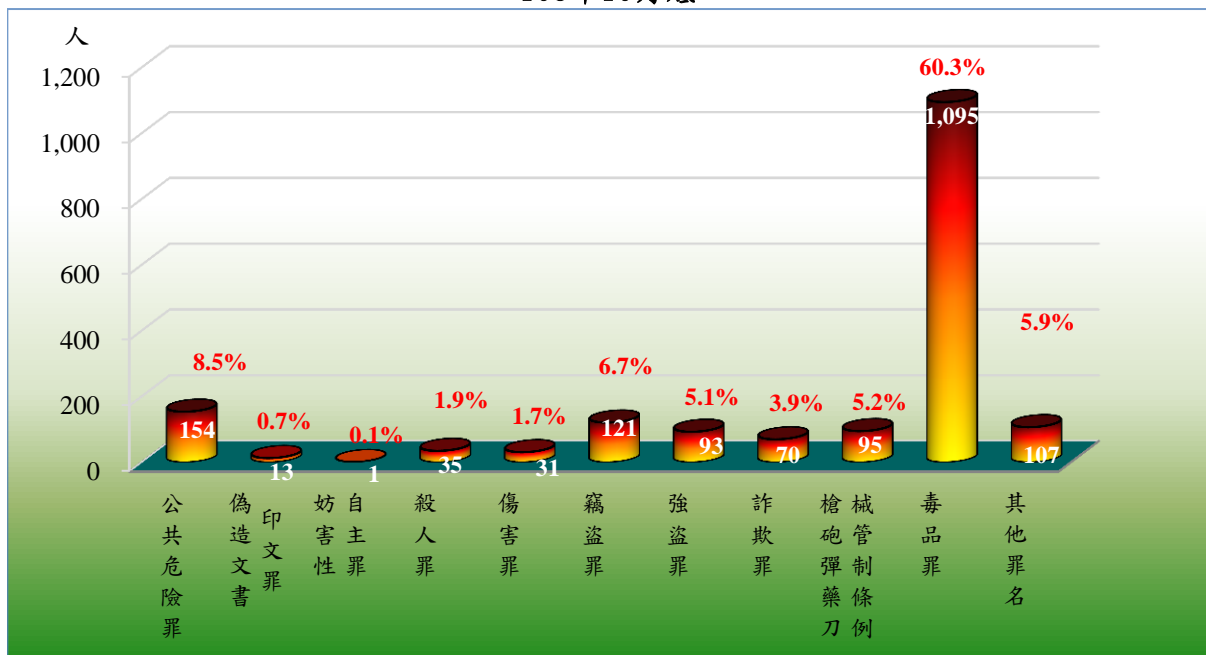
108年10月底在監受刑人人數為1,815人，其中罪名以毒品罪1,095人，占60.3%最多；其次為公共危險罪154人，占8.5%；第三為竊盜罪121人，占6.7%，三者合計為1,370人，占75.5%。

表5 法務部矯正署雲林第二監獄在監受刑人主要罪名

單位：人、%

罪名別	104年底	105年底	106年底	107年底	108年10月底	
					人數	百分比(%)
總計	1,805	1,784	1,668	1,867	1,815	100.0
公共危險罪	219	194	148	198	154	8.5
偽造文書印文罪	30	20	18	17	13	0.7
妨害性自主罪	11	10	8	15	1	0.1
殺人罪	50	42	37	33	35	1.9
傷害罪	30	25	25	29	31	1.7
竊盜罪	154	139	119	140	121	6.7
強盜罪	116	115	106	104	93	5.1
詐欺罪	34	48	52	68	70	3.9
槍砲彈藥刀械管制條例	86	94	90	96	95	5.2
毒品罪	950	991	962	1,055	1,095	60.3
其他罪名	125	106	103	112	107	5.9

圖4 法務部矯正署雲林第二監獄在監受刑人主要罪名
108年10月底



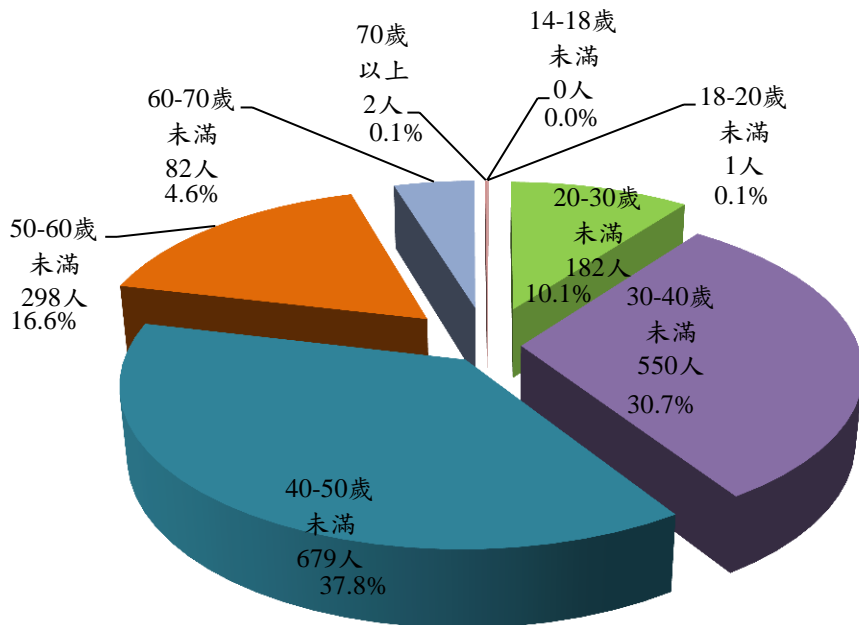
(五) 在監受刑人年齡

108年10月底在監受刑人人數為1,794人，其中年齡以40-50歲未滿679人，占37.8%最多；其次為年齡30-40歲未滿550人，占30.7%；第三為年齡50-60歲未滿298人，占16.6%，三者合計為1,527人，占85.1%。

表6 法務部矯正署雲林第二監獄在監受刑人年齡

年月別	總計	單位：人、%							
		14-18歲 未滿	18-20歲 未滿	20-30歲 未滿	30-40歲 未滿	40-50歲 未滿	50-60 歲	60-70歲 未滿	70歲 以上
104年底	1,805	-	-	215	731	532	259	57	11
105年底	1,784	-	1	181	690	567	274	65	6
106年底	1,668	-	-	172	589	564	254	83	6
107年底	1,867	-	2	191	617	687	284	83	3
108年10月底	1,794	-	1	182	550	679	298	82	2
結構比(%)	100.0	-	0	10.1	30.7	37.8	16.6	4.6	0.1

圖5 法務部矯正署雲林第二監獄在監受刑人年齡
108年10月底



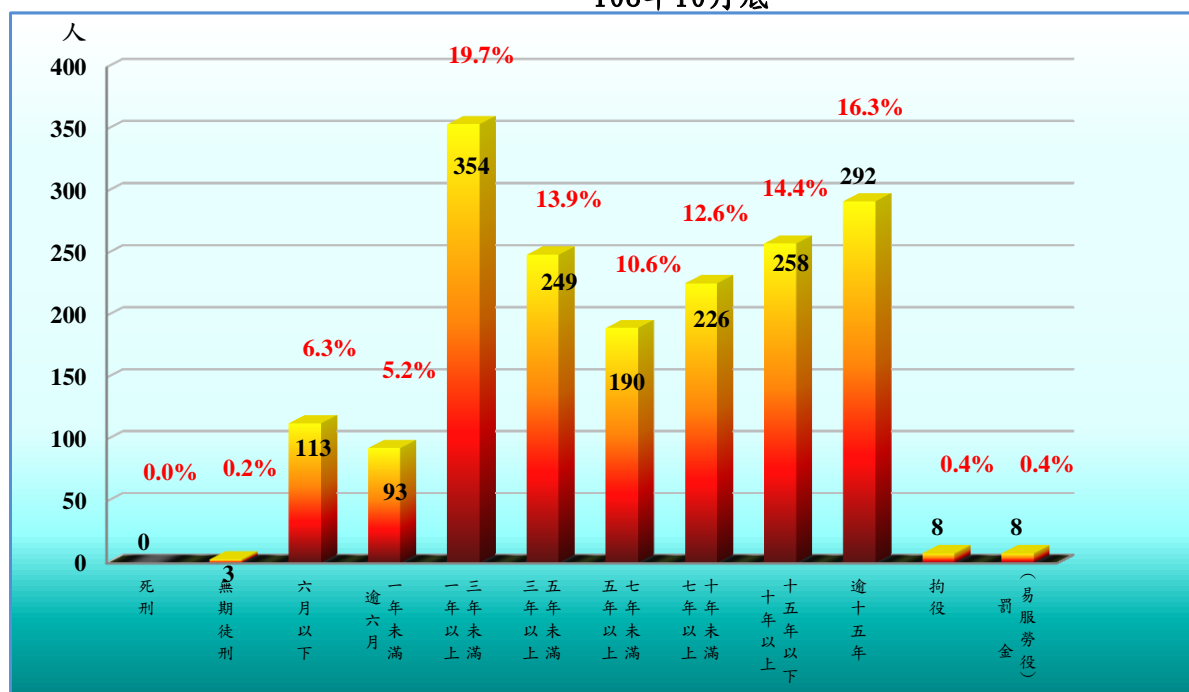
(六) 在監受刑人應執行刑刑名
 108年10月底在監受刑人人數為1,794人，其中應執行刑刑名以一年以上三年未滿354人，占19.7%為最高；逾十五年292人，占16.3%次之；十年以上十五年以下258人，占14.4%再次之，三者合計為904人，占50.4%。若以十年以上統計（含無期徒刑3人），則合計為553人，占30.9%。

表7 法務部矯正署雲林第二監獄在監受刑人應執行刑刑名

單位：人、%

刑名別	104年底	105年底	106年底	107年底	108年10月底		
					人數	百分比(%)	
總計	1,805	1,784	1,668	1,867	1,794	100.0	
死刑	-	-	-	-	-	-	
無期徒刑	8	9	5	5	3	0.2	
有期徒刑	六月以下	166	145	104	140	113	6.3
	逾六月一年未滿	170	138	100	103	93	5.2
	一年以上三年未滿	376	336	315	370	354	19.7
	三年以上五年未滿	260	235	229	256	249	13.9
	五年以上七年未滿	176	145	155	181	190	10.6
	七年以上十年未滿	299	298	251	244	226	12.6
	十年以上十五年以下	168	232	238	276	258	14.4
	逾十五年	175	238	264	284	292	16.3
拘役	3	5	6	7	8	0.4	
罰金(易服勞役)	4	3	1	1	8	0.4	

圖6 法務部矯正署雲林第二監獄在監受刑人應執行刑刑名
 108年10月底



(七) 在所被告罪名

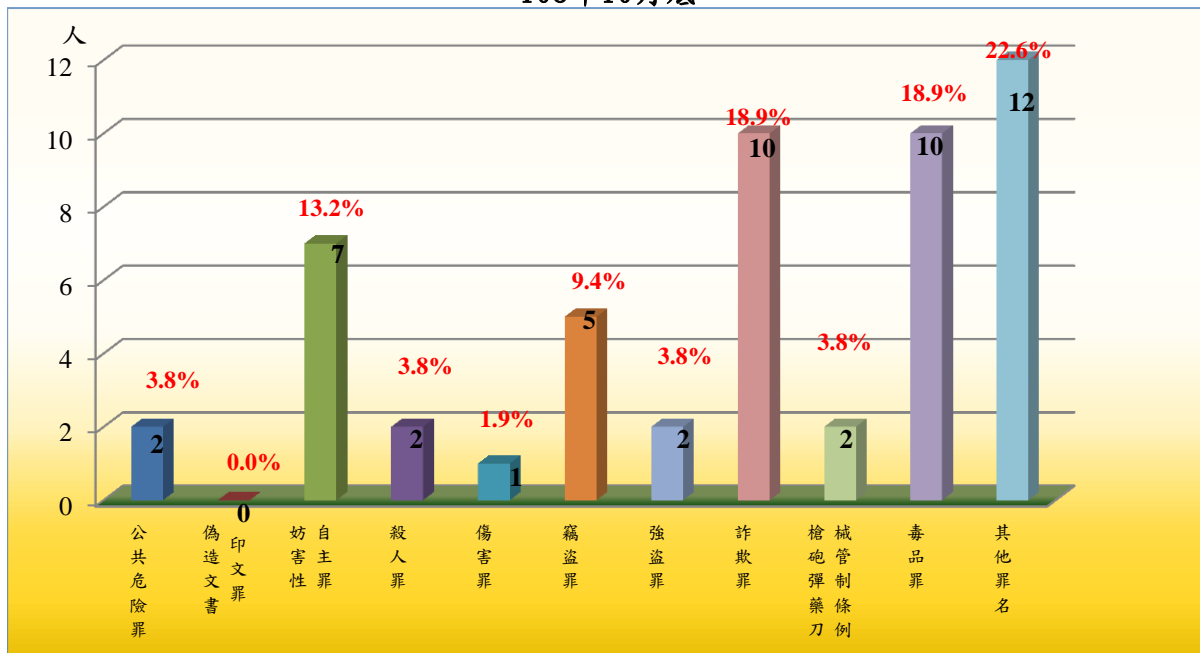
108年10月底在所被告人數為53人，其中罪名以詐欺罪及毒品罪各10人，各占18.9%最多。

表8 法務部矯正署雲林看守所在所被告罪名

單位：人、%

罪名別	104年底	105年底	106年底	107年底	108年10月底	
					人	百分比(%)
總計	46	53	44	54	53	100.0
公共危險罪	2	-	2	1	2	3.8
偽造文書印文罪	-	-	2	-	-	-
妨害性自主罪	1	4	3	1	7	13.2
殺人罪	4	-	1	8	2	3.8
傷害罪	-	-	3	1	1	1.9
竊盜罪	3	4	4	7	5	9.4
強盜罪	3	3	4	-	2	3.8
詐欺罪	6	5	5	18	10	18.9
槍砲彈藥刀械管制條例	5	4	3	2	2	3.8
毒品罪	9	20	12	8	10	18.9
其他罪名	13	13	5	8	12	22.6

圖7 法務部矯正署雲林看守所在所被告罪名
108年10月底



(八) 在所收容少年罪名

108年10月底在所收容少年人數為4人，其中罪名以竊盜罪3人，占75.0%最多。

表9 法務部矯正署雲林少年觀護所在所收容少年罪名

單位：人、%

罪名別	104年底	105年底	106年底	107年底	108年10月底	
					人數	百分比(%)
總計	8	13	6	7	4	100.0
公共危險罪	-	-	-	-	-	-
妨害性自主罪	-	1	1	2	-	-
傷害罪	-	2	1	-	-	-
竊盜罪	1	3	-	2	3	75.0
強盜罪	-	-	-	-	-	-
詐欺罪	1	1	1	-	-	-
毒品罪	1	1	1	2	1	25.0
感化教育	2	-	-	-	-	-
留置觀察	1	-	-	1	-	-
保護管束	-	-	-	-	-	-
其他罪名	2	5	2	-	-	-

備註：妨害性自主罪包含妨害風化罪，其他罪名包含虞犯。

圖8 法務部矯正署雲林少年觀護所在所收容少年罪名
108年10月底

